



às necessidades de execução do crédito, criando, quando necessário, novas naturezas de despesas.

§ 2º. As modificações a que se refere este artigo também poderão ocorrer quando da abertura de créditos suplementares autorizados na lei orçamentária, os quais deverão ser abertos mediante decreto do Poder Executivo.

Art. 170. A abertura de crédito suplementares e especiais dependerá de prévia autorização legislativa e da existência de recursos disponíveis para cobrir a despesa, nos termos da Lei nº 4.320/1964 e da Constituição da República.

Art. 171. A reabertura dos créditos especiais e extraordinários, conforme disposto no art. 167, § 2º, da Constituição da República, será efetivado mediante decreto do Prefeito Municipal, utilizando os recursos previstos no art. 43 da Lei nº 4.320/1964.

Art. 172. O Poder Executivo poderá encaminhar mensagem ao Poder Legislativo para propor modificações no projeto de lei orçamentária anual enquanto não iniciada a sua votação, no tocante as partes cuja alteração é proposta.

Art. 173. Integram esta Lei os anexos abaixo, com respectivos demonstrativos:

- a. Anexo de Prioridades;
- b. Anexo de Metas Fiscais;
- c. Anexo de Riscos Fiscais;

Art. 174. Esta Lei entra em vigor na data de sua publicação, revogadas as disposições em contrário.

Gabinete do Prefeito, Belém de Maria (PE), 1º de setembro de 2021.


ROLPH EBER CASALE JUNIOR
PREFEITO DO MUNICÍPIO DE BELÉM DE MARIA

Analisado e aprovado pela
Assessoria Jurídica em 01.09.2021.



Documento Assinado Digitalmente por: JOSE LUCIO MONTEIRO JUNIOR, MARIA CRISTINA GONCALVES CASALE, JOSE HUMBERTO DE ALBUQUERQUE SILVA, ROLPH EBER CASALE JUNIOR
Acesse em: <https://tce.tce.pe.gov.br/epv/validaDoc.seam> Código do documento: 6180007-4-de97-4f2e-b505-00788b4b7c07



LEI DE DIRETRIZES ORÇAMENTÁRIAS 2022
ANEXO DE RISCOS FISCAIS
DEMONSTRATIVO DE RISCOS FISCAIS E PROVIDÊNCIAS

LRF, Art. 4º § 3º

R\$ milhares

PASSIVOS CONTINGENTES		PROVIDÊNCIAS	
Descrição	Valor	Descrição	Valor
Epidemias, enchentes e outras situações de calamidades	230	Abertura de créditos adicionais a partir da reserva de contingência.	230
SUBTOTAL	230	SUBTOTAL	230
DEMAIS RISCOS FISCAIS PASSIVOS		PROVIDÊNCIAS	
Descrição	Valor	Descrição	Valor
Discrepância de projeções:			
Salário Mínimo	320	Abertura de créditos adicionais a partir da reserva de contingência.	320
Frustração de Receita	100	Limitação de Empenho	100
SUBTOTAL	420	SUBTOTAL	420
TOTAL	650	TOTAL	650



Documento Assinado Digitalmente por: JOSE LUCIO MONTEIRO JUNIOR, MARIA CRISTINA GONCALVES CASALE, JOSE HUMBERTO DE ALBUQUERQUE SILVA, ROLPH EBER CASALE JUNIOR
 Acesse em: <https://ste.tee.pe.gov.br/epv/validaDoc.seam> Código do documento: 6180dd7d-de97-4f2e-b505-00788b4e7c07

LEI DE DIRETRIZES ORÇAMENTÁRIAS 2022
ANEXO DE METAS FISCAIS
MARGEM DE EXPANSÃO DAS DESPESAS OBRIGATÓRIAS DE CARÁTER CONTINUADO

LRF, Art. 4º § 2º, inciso V

R\$ milhares

EVENTO	Valor Previsto 2022
Aumento Permanente da Receita	0
(-) Transferências Constitucionais	
(-) Transferências ao FUNDEB	
Saldo Final do Aumento Permanente da Receita (I)	0
Redução Permanente de Despesa (II)	
Margem Bruta (III)=(I+II)	0
Saldo Utilizado na Margem Bruta (IV)	
Impacto de Novas DDOC	
Margem Líquida de Expansão de DDOC (III-IV)	0

Nota:

1 - O município não tem previsão de efetuar expansão de despesa obrigatória de caráter continuado para o exercício de 2022.



**LEI DE DIRETRIZES ORÇAMENTÁRIAS
ANEXO DE METAS FISCAIS
ESTIMATIVA E COMPENSAÇÃO DA RENÚNCIA DE RECEITA
2022**

LRF, Art. 4º § 2º, inciso V

R\$ milhares

TRIBUTO	MODALIDADE	SETORES/PROGRAMAS/ BENEFICIÁRIO	RENÚNCIA DE RECEITA PREVISTA			COMPENSAÇÃO
			2022	2023	2024	
IPTU (Desconto de Multas e Juros)	Remissão	FINANÇAS	126	139	152	Incentivo Fiscal
TOTAL			126	139	152	-

Nota:

1 - O Município tem previsão de efetuar descontos em guias do IPTU e Dívida Ativa atrasados dos contribuintes para os exercícios de 2022, 2023 e 2024 por meio de incentivos fiscais que implique no aumento da receita tributária dos exercícios correspondentes.

Documento Assinado Digitalmente por: JOSE LUCIO MONTEIRO JUNIOR, MARIA CRISTINA GONCALVES CASALE, JOSE HUMBERTO DE ALBUQUERQUE SILVA, ROLPH EBER CASALE JUNIOR
Acesse em: <https://ste.tce.pe.gov.br/epv/validaDoc.seam> Código do documento: 6180dd7d-de97-4f2e-b505-00788b4e7c07



Demonstrativo VI (C) - Projeção Atuarial do RPPS



LEI DE DIRETRIZES ORÇAMENTÁRIAS 2022
ANEXO DE METAS FISCAIS
PROJEÇÃO ATUARIAL DO REGIME PRÓPRIO DE PREVIDÊNCIA DOS SERVIDORES

Documento Assinado Digitalmente por: JOSE LUCIO MONTEIRO JUNIOR, MARIA CRISTINA GONCALVES CASALE, JOSE HUMBERTO DE ALBUQUERQUE SILVA, ROLPH EBER CASALE JUNIOR
Acesse em: <https://eccc.tce.pe.gov.br/epp/validadoc.seam> Código do documento: 6180dd7d-de97-4f2e-b505-00788b4e7c07

PLANO FINANCEIRO				
EXERCÍCIO	Receitas Previdenciárias (a)	Despesas Previdenciárias (b)	Resultado Previdenciário (c) = (a) - (b)	Saldo Financeiro do Exercício (d) = (d Exercício Anterior) + (c)



Documento Assinado Digitalmente por: JOSE LUCIO MONTEIRO JUNIOR, MARIA CRISTINA GONCALVES CASALE, JOSE HUMBERTO DE ALBUQUERQUE SILVA, ROLPH EBER CASALE JUNIOR
Acesse em: <https://stcc.tce.pe.gov.br/epp/validaDoc.seam> Código do documento: 6180dd7d-de97-4f2c-b505-00788b4e7c07

2056		0,00
2057		0,00
2058		0,00
2059		0,00
2060		0,00
2061		0,00
2062		0,00
2063		0,00
2064		0,00
2065		0,00
2066		0,00
2067		0,00
2068		0,00
2069		0,00
2070		0,00
2071		0,00
2072		0,00
2073		0,00
2074		0,00
2075		0,00
2076		0,00
2077		0,00
2078		0,00
2079		0,00
2080		0,00
2081		0,00
2082		0,00
2083		0,00
2084		0,00
2085		0,00
2086		0,00
2087		0,00
2088		0,00
2089		0,00
2090		0,00
2091		0,00
2092		0,00
2093		0,00
2094		0,00



LEI DE DIRETRIZES ORÇAMENTÁRIAS 2022
ANEXO DE METAS FISCAIS

PROJEÇÃO ATUARIAL DO REGIME PRÓPRIO DE PREVIDÊNCIA DOS SERVIDORES

LRF, Art. 4º § 2º, inciso IV, alínea a

R\$

EXERCÍCIO	Receitas Previdenciárias (a)	Despesas Previdenciárias (b)	Resultado Previdenciário (c)=(a - b)	Saldo Financeiro do Exercício (d) = (d Exercício Anterior) + (c)
2020			0,00	
2021			0,00	
2022			0,00	
2023			0,00	
2024			0,00	
2025			0,00	
2026			0,00	
2027			0,00	
2028			0,00	
2029			0,00	
2030			0,00	
2031			0,00	
2032			0,00	
2033			0,00	
2034			0,00	
2035			0,00	
2036			0,00	
2037			0,00	
2038			0,00	
2039			0,00	
2040			0,00	
2041			0,00	
2042			0,00	
2043			0,00	
2044			0,00	
2045			0,00	
2046			0,00	
2047			0,00	
2048			0,00	
2049			0,00	
2050			0,00	
2051			0,00	
2052			0,00	
2053			0,00	
2054			0,00	
2055			0,00	



APORTES DE RECURSOS PARA O PLANO PREVIDENCIÁRIO DO RPPS	2018	2019	2020
Plano de Amortização - Contribuição Patronal Suplementar			
Plano de Amortização - Aporte Periódico de Valores Predefinidos			
Outros Aportes para o RPPS			
Recursos para Cobertura de Déficit Financeiro			

BENS E DIREITOS DO RPPS	2018	2019	2020
Caixa e Equivalentes de Caixa			
Investimentos e Aplicações			
Outro Bens e Direitos			

PLANO FINANCEIRO

RECEITAS PREVIDENCIÁRIAS - RPPS	2018	2019	2020
RECEITAS CORRENTES (VIII)	-	-	-
Recosta de Contribuições dos Segurados			
Civil			
Ativo			
Inativo			
Pensionista			
Militar			
Ativo			
Inativo			
Pensionista			
Recosta de Contribuições Patronais			
Civil			
Ativo			
Inativo			
Pensionista			
Militar			
Ativo			
Inativo			
Pensionista			
Em Regime de Parcelamento de Débitos			
Recosta Patrimonial			
Recostas Imobiliárias			
Recostas de Valores Mobiliários			
Outras Recostas Patrimoniais			
Recosta de Serviços			
Outras Recostas Correntes			
Compensação Previdenciária do RGPS para o RPPS			
Demais Recostas Correntes			
RECEITAS DE CAPITAL (IX)	-	-	-
Alienação de Bens, Direitos e Ativos			
Amortização de Empréstimos			
Outras Recostas de Capital			
TOTAL DAS RECEITAS PREVIDENCIÁRIAS RPPS - (X) = (VIII + IX)	-	-	-

DESPESAS PREVIDENCIÁRIAS - RPPS	2018	2019	2020
ADMINISTRAÇÃO (XI)	0	0	0
Despesas Correntes	0	-	-
Despesas de Capital	0	-	-
PREVIDÊNCIA (XII)	0	0	0
Benefícios - Civil	0	0	0
Aposentadorias			
Pensões			
Outros Benefícios Previdenciários			
Benefícios - Militar	0	0	0
Reformas			
Pensões			
Outros Benefícios Previdenciários			
Outras Despesas Previdenciárias	0	0	0
Compensação Previdenciária do RPPS para o RGPS			
Demais Despesas Previdenciárias			
TOTAL DAS DESPESAS PREVIDENCIÁRIAS RPPS (XIII) = (XI + XII)	0	0	0

RESULTADO PREVIDENCIÁRIO (XIV) = (X - XIII)	2018	2019	2020
	0	0	0

APORTES DE RECURSOS PARA O PLANO FINANCEIRO DO RPPS	2018	2019	2020
Recursos para Cobertura de Insuficiências Financeiras			
Recursos para Formação de Reserva			

NOTA:

1 Como a Portaria MPS 746/2011 determina que os recursos provenientes desses aportes devem permanecer aplicados no mínimo, por 5 (cinco) anos, essa receita não deverá compor o total das receitas previdenciárias do período de apuração.

2 O resultado previdenciário poderá ser apresentado por meio da diferença entre previsão da receita e a dotação da despesa e entre a receita realizada e a despesa liquidada (do 1º ao 5º bimestre) e a despesa empenhada (no 6º bimestre).



Demonstrativo VI (a) - Receitas e Despesas Previdenciárias do RPPS



LEI DE DIRETRIZES ORÇAMENTÁRIAS
ANEXO DE METAS FISCAIS
RECEITAS E DESPESAS PREVIDENCIÁRIAS DO RPPS
2022

(LRF, art. 4º, § 2º, inciso IV, alínea "a")

R\$ Milhares

RECEITAS E DESPESAS PREVIDENCIÁRIAS DO REGIME PRÓPRIO DE PREVIDÊNCIA DOS SERVIDORES			
PLANO PREVIDENCIÁRIO			
RECEITAS PREVIDENCIÁRIAS - RPPS	2018	2019	2020
RECEITAS CORRENTES (I)			
Receita de Contribuições dos Segurados	-	-	-
Civil	-	-	-
Ativo	-	-	-
Inativo	-	-	-
Pensionista	-	-	-
Militar	-	-	-
Ativo	-	-	-
Inativo	-	-	-
Pensionista	-	-	-
Receita de Contribuições Patronais	-	-	-
Civil	-	-	-
Ativo	-	-	-
Inativo	-	-	-
Pensionista	-	-	-
Militar	-	-	-
Ativo	-	-	-
Inativo	-	-	-
Pensionista	-	-	-
Em Regime de Parcelamento de Débitos	-	-	-
Receita Patrimonial	-	-	-
Receitas Imobiliárias	-	-	-
Receitas de Valores Mobiliários	-	-	-
Outras Receitas Patrimoniais	-	-	-
Receita de Serviços	-	-	-
Receita de Aporte Periódico de Valores Predefinidos	-	-	-
Outras Receitas Correntes	-	-	-
Compensação Previdenciária do RGPS para o RPPS	-	-	-
Demais Receitas Correntes	-	-	-
RECEITAS DE CAPITAL (II)			
Alienação de Bens, Direitos e Ativos	-	-	-
Amortização de Empréstimos	-	-	-
Outras Receitas de Capital	-	-	-
TOTAL DAS RECEITAS PREVIDENCIÁRIAS RPPS - (III) = (I + II)	-	-	-
DESPESAS PREVIDENCIÁRIAS - RPPS	2018	2019	2020
ADMINISTRAÇÃO (IV)			
Despesas Correntes	-	-	-
Despesas de Capital	-	-	-
PREVIDÊNCIA (V)			
Benefícios - Civil	-	-	-
Aposentadorias	-	-	-
Pensões	-	-	-
Outros Benefícios Previdenciários	-	-	-
Benefícios - Militar	-	-	-
Reformas	-	-	-
Pensões	-	-	-
Outros Benefícios Previdenciários	-	-	-
Outras Despesas Previdenciárias	-	-	-
Compensação Previdenciária do RPPS para o RGPS	-	-	-
Demais Despesas Previdenciárias	-	-	-
TOTAL DAS DESPESAS PREVIDENCIÁRIAS RPPS (VI) = (IV + V)	0	0	0
RESULTADO PREVIDENCIÁRIO (VII) = (III - VI)	-	-	-
RECURSOS RPPS ARRECADADOS EM EXERCÍCIOS ANTERIORES	2018	2019	2020
VALOR			
RESERVA ORÇAMENTÁRIA DO RPPS	2018	2019	2020
VALOR			

Documento Assinado Digitalmente por: JOSE LUCIO MONTEIRO JUNIOR, MARIA CRISTINA GONCALVES CASALE, JOSE HUMBERTO DE ALBUQUERQUE SILVA, ROLPH EBER CASALE JUNIOR
Acesse em: <https://ste.ice.pe.gov.br/epv/validaDoc.seam> Código do documento: 61804d74-de97-412e-b505-00788b4e7c07



LEI DE DIRETRIZES ORÇAMENTÁRIAS
ANEXO DE METAS FISCAIS
ORIGEM E APLICAÇÃO DOS RECURSOS OBTIDOS COM ALIENAÇÃO DE ATIVOS
2022

LRF, Art. 4º § 2º, inciso III

R\$ milhares

RECEITAS REALIZADAS	2020 (a)	2019 (b)	2018 (c)
RECEITAS DE CAPITAL	0	0	0
ALIENAÇÃO DE ATIVOS	0	0	0
Alienação de Bens Móveis	0	0	0
Alienação de Bens Imóveis	0	0	0
TOTAL	0	0	0

DESPESAS EXECUTADAS	2020 (d)	2019 (e)	2018 (f)
APLICAÇÃO DOS RECURSOS DA ALIENAÇÃO DE ATIVOS	0	0	0
DESPESAS DE CAPITAL	0	0	0
Investimentos	0	0	0
Inversões Financeiras	0	0	0
Amortização da Dívida	0	0	0
DESPESAS CORRENTES DOS REGIMES DE PREVID.	0	0	0
Regime Geral de Previdência Social	0	0	0
Regime Próprio de Servidores Públicos	0	0	0
TOTAL	0	0	0

SALDO FINANCEIRO	2020 (g)=((Ia-Id)+(Ih)	2019 (h)=((Ib-Ile)+(Ili)	2018 (i)= (Ic - If)
	0	0	0



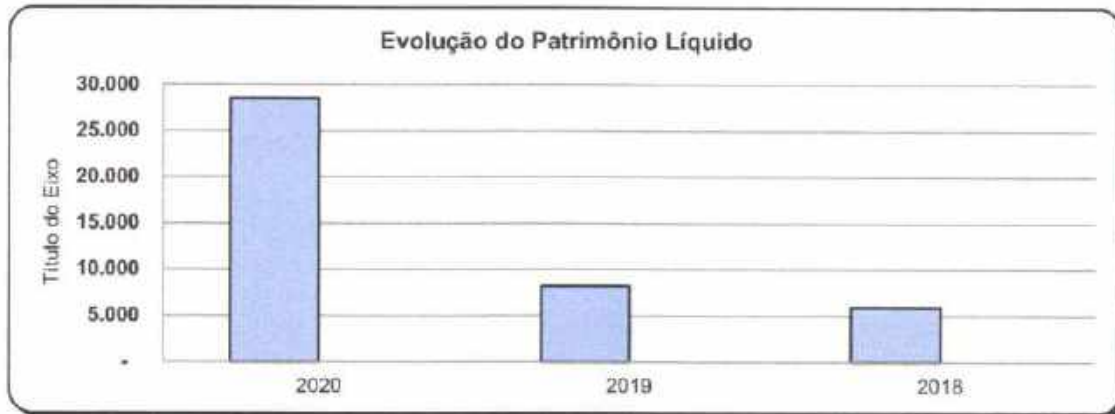

**LEI DE DIRETRIZES ORÇAMENTÁRIAS
 ANEXO DE METAS FISCAIS
 EVOLUÇÃO DO PATRIMÔNIO LÍQUIDO
 2022**

LRF, Art. 4º § 2º, inciso III

R\$ milhares

PATRIMÔNIO LÍQUIDO	2020	%	2019	%	2018	%
Patrimônio / Capital	28.555	100	8.232	100	5.956	100
Reservas	-	0	-	0	-	0
Resultado Acumulado		0		0		0
TOTAL	28.555	100	8.232	100	5.956	100

REGIME PREVIDENCIÁRIO						
PATRIMÔNIO LÍQUIDO	2020	%	2019	%	2018	%
Patrimônio	-	0	-	0	-	100
Reservas		0		0		0
Lucros ou Prejuízos Acumulados		0		0		0
TOTAL	-	0	-	100	-	100



LEI DE DIRETRIZES ORÇAMENTÁRIAS
ANEXO DE METAS FISCAIS
METAS FISCAIS ATUAIS COMPARADAS COM AS FIXADAS NOS TRÊS EXERCÍCIOS ANTERIORES
2022

AMF - Demonstrativo 3 (LRF, art.4º, §2º, inciso II)

ESPECIFICAÇÃO	VALORES A PREÇOS CORRENTES										
	2019	2020	%	2021	%	2022	%	2023	%	2024	%
Receita Total	35.737	36.326	1,048	34.459	-5,140	43.283	25,606	45,828	5,881	48,531	5,898
Receitas Não-Financeiras (I)	35.737	36.312	1,006	34.448	-5,133	43.261	25,594	45,806	5,881	48,507	5,899
Despesa Total	35.737	36.326	1,048	34.459	-5,140	43.283	25,607	45,828	5,879	48,531	5,899
Despesas Não-Financeiras (II)	35.052	35,688	1,014	34,054	-4,466	42,257	23,942	44,709	5,803	47,352	5,913
Resultado Primário (I-II)	685	624	-8,905	354	-43,266	1,005	183,788	1,097	9,175	1,155	5,324
Resultado Nominal	(272)	(653)	0,000	52	0,000	234	349,949	259	10,856	316	21,754
Dívida Pública Consolidada	5.846	8.903	52,292	8.973	0,786	13.780	53,572	12.966	-5,907	12.151	-6,286
Dívida Consolidada Líquida	2.944	3.683	25,442	4.821	30,544	9.600	99,128	8.826	-8,057	8.052	-8,779

ESPECIFICAÇÃO	VALORES A PREÇOS CONSTANTES										
	2019	2020	%	2021	%	2022	%	2023	%	2024	%
Receita Total	34.297	34.929	1,043	33.262	-5,140	41.819	25,606	42,864	5,881	42,497	5,898
Receitas Não-Financeiras (I)	34.297	34,915	1,002	33,251	-5,133	41,798	25,584	42,863	5,881	42,476	5,899
Despesa Total	34.296	34,928	1,043	33,262	-5,140	41,819	25,607	42,864	5,079	42,497	5,999
Despesas Não-Financeiras (II)	33.639	34,315	2,010	32,909	-4,466	40,828	23,942	41,837	5,803	41,465	5,913
Resultado Primário (I-II)	658	600	-8,815	342	-43,269	971	183,788	1,026	9,175	1,012	5,324
Resultado Nominal	(281)	(253)	0,000	50	0,000	226	349,949	243	10,656	277	21,754
Dívida Pública Consolidada	5.610	8.561	52,602	8,661	0,786	13,314	53,572	12,133	-5,907	10,840	-6,286
Dívida Consolidada Líquida	2.825	3.551	25,699	4,653	30,544	9,275	99,128	8,260	-8,057	7,050	-8,779

METODOLOGIA DOS CALCULOS DOS VALORES CONSTANTES	
2019	Valor Corrente x 1,042
2020	Valor Corrente x 1,040
2021	Valor Corrente x 1,036
2022	Valor Corrente x 1,035
2023	Valor Corrente x 1,069
2024	Valor Corrente x 1,142





LEI DE DIRETRIZES ORÇAMENTÁRIAS
ANEXO DE METAS FISCAIS
AVALIAÇÃO DO CUMPRIMENTO DAS METAS FISCAIS DO EXERCÍCIO ANTERIOR
2022

LRF, Art. 4º § 2º, inciso I

R\$ milhares

ESPECIFICAÇÃO	Metas Previstas em 2020 (a)	% RCL	Metas Realizadas em 2020 (b)	% RCL	Variação	
					Valor (c)=(b-a)	% (c/a)x100
Receita Total	36.326	121,86	33.887	113,68	-2.439	-6,71
Receitas Não-Financeiras (I)	35.312	121,81	32.764	109,91	-3.548	-9,77
Despesa Total	36.326	121,86	34.680	117,34	-1.346	-3,71
Despesas Não-Financeiras (II)	35.688	119,72	34.155	114,58	-1.532	-4,29
Resultado Primário (I-II)	624	2,09	-3.729	-12,51	-4.353	-697,55
Resultado Nominal	-653	-2,19	-900	-3,02	-247	37,83
Dívida Pública Consolidada	8.903	29,87	10.490	35,19	1.587	17,83
Dívida Consolidada Líquida	3.693	12,39	8.650	29,02	4.957	134,23

Notas:





V - Metodologia e Memória de Cálculo das Metas Anuais para o Montante da Dívida Pública

MONTANTE DA DÍVIDA

ESPECIFICAÇÃO	R\$ milhares					
	2019	2020	2021	2022	2023	2024
DÍVIDA CONSOLIDADA (I)	9.493	10.490	14.536	13.780	12.966	12.151
Dívida Mobiliária						
Outras Dívidas	9.493	10.490	14.536	13.780	12.966	12.151
DEDUÇÕES (II)	1.743	1.840	4.221	4.180	4.140	4.099
Ativo Disponível	1.555	1.084	301	304	307	310
Haveres Financeiros	4.171	4.114	4.071	4.028	3.986	3.944
(-) Restos a Pagar Processados	3.983	3.358	150	152	154	155
DCL (III) = (I-II)	7.750	8.650	10.315	9.600	8.826	8.052

Nota:

1 - Para preenchimento do campo da Dívida Consolidada foram consideradas as projeções de amortização conforme demonstrativo abaixo:

	2020	2021	2022	2023	2024
INSS	9.421	9.231	9.041	8.851	8.661
FINISA	1.012	5.000	4.730	4.115	3.490
DEMAIS DIVIDAS	57	305	0	0	0
	0		0	0	0
	0	0	0	0	0
TOTAIS	10.490	14.536	13.780	12.966	12.151

2 - A projeção do Ativo Disponível e dos Haveres Financeiros de 2020 foi elaborada da seguinte forma:

	Valores em milhares (R\$)
Disponibilidade de caixa em 01 de janeiro de 2021	1.084
(+) Previsão de Entrada de Recursos até 31 de dezembro de 2021	42.564
(=) Disponibilidade de Caixa Bruta	43.648
(-) Restos a Pagar a serem pagos em 2021	3.358
(-) Despesas Orçamentárias a serem pagas em 2021	39.989
(=) Disponibilidade Financeira projetada para 2021	301



IV - Metodologia e Memória de Cálculo das Metas Anuais para o Resultado Nominal

RESULTADO NOMINAL

ESPECIFICAÇÃO	R\$ milhares					
	2019 (b)	2020 (c)	2021 (d)	2022 (e)	2023 (f)	2024 (g)
DÍVIDA CONSOLIDADA (I)	9.493	10.490	14.536	13.780	12.966	12.151
DEDUÇÕES (II)	1.743	1.840	4.221	4.180	4.140	4.099
Ativo Financeiro	1.555	1.084	301	304	307	310
Haveres Financeiros	4.171	4.114	4.071	4.026	3.986	3.944
(-) Restos a Pagar Processados	3.983	3.358	150	152	154	155
DÍVIDA CONSOLIDADA LÍQUIDA (III) = (I-II)	7.750	8.650	10.315	9.600	8.826	8.052
RECEITA DE PRIVATIZAÇÕES (IV)	0	0	0	0	0	0
PASSIVOS RECONHECIDOS (V)	0	0	0	0	0	0
DÍVIDA FISCAL LÍQUIDA (III+IV+V)	7.750	8.650	10.315	9.600	8.826	8.052
RESULTADO NOMINAL	(a-b*) 1.483	(b-c) -900	(c-d) -1.665	(d-e) 715	(e-f) 773	(f-g) 775

Notas:

1 - O cálculo da Metas Anuais relativas ao resultado Nominal foi efetuado em conformidade com a metodologia estabelecida pelo Governo Federal, normalizada pela STN - Secretaria do Tesouro Nacional.

*: Refere-se ao valor previsto da Dívida Consolidada Líquida do exercício orçamentário anterior ao previsto no exercício de 2018.



III - Metodologia e Memória de Cálculo das Metas Anuais para o Resultado Primário e Nominal

RESULTADO PRIMÁRIO E NOMINAL

Acima da Linha

R\$ milhares

ESPECIFICAÇÃO	2019	2020	2021	2022	2023	2024
RECEITAS CORRENTES (I)	29.810	32.377	38.247	40.823	43.368	45.071
Receita Tributária	666	537	600	636	673	711
Receitas de Contribuições	201	83	50	53	56	59
Receita Patrimonial	10	2	20	21	22	24
Aplicações Financeiras (II)	10	2	20	21	22	24
Outras Receitas Patrimoniais	0	0	0	0	0	0
Transferências Correntes	28.929	31.752	37.573	40.108	42.812	45.272
Outras Receitas Correntes	4	4	4	4	5	5
RECEITAS PRIMARIAS CORRENTES (III) = (I) - (II)	29.800	32.375	38.227	40.801	43.346	46.047
RECEITA DE CAPITAL (IV)	428	1.510	4.317	2.460	2.460	2.460
Operações de Créditos (V)	0	1.121	3.879	0	0	0
Alienação de Bens (VI)	0	0	0	0	0	0
Amortização de Empréstimos (VII)	0	0	0	0	0	0
Transferências de Capital	428	389	438	2.460	2.460	2.460
Outras Receitas de Capital	0	0	0	0	0	0
RECEITAS PRIMARIAS DE CAPITAL (VIII) = (IV-V-VI-VII)	428	389	438	2.460	2.460	2.460
RECEITAS PRIMARIAS TOTAL (IX) = (III+VIII)	30.228	32.764	38.665	43.261	45.806	48.507
DESPESAS CORRENTES (X)	28.707	31.872	36.789	39.028	41.463	44.080
Pessoal e Encargos Sociais	12.834	14.943	14.909	16.153	17.261	10.712
Juros e Encargos da Dívida (XI)	0	0	0	36	46	48
Outras Despesas Correntes	15.873	16.929	21.880	22.840	24.156	24.320
DESPESAS PRIMARIAS CORRENTES (XII) = (X-XI)	28.707	31.872	36.789	38.992	41.417	44.032
DESPESAS DE CAPITAL (XIII)	2.240	3.108	3.220	3.870	3.954	3.982
Investimentos	1.644	2.284	2.540	3.114	3.140	3.167
Inversões Financeiras	0	0	103	0	0	0
Amortização da Dívida (XIV)	596	824	577	756	814	816
DESPESAS PRIMARIAS DE CAPITAL (XV) = (XIII-XIV)	1.644	2.284	2.643	3.114	3.140	3.167
DESPESAS PRIMARIAS TOTAL (XVI) = (XII+XV+XVI)	30.351	34.156	39.412	42.106	44.557	47.199
Pagamento de Restos a Pagar de Despesas Primárias	728	2.337	3.358	150	152	154
RESULTADO PRIMÁRIO (XVII) = (IX-XVI)	-851	-3.729	-4.105	1.005	1.087	1.155
Juros, Encargos e Variações Monetárias Ativos (XVIII)	10	2	20	21	22	24
Juros, Encargos e Variações Monetárias Passivos (XIX)	596	824	577	792	860	863
RESULTADO NOMINAL (XX) = (XVII) + (XVIII-XIX)	-1.437	-4.551	-4.662	234	259	316

Nota:

- Os dados relativos às receitas e despesas foram extraídos das metas fiscais estabelecidas para as mesmas, conforme demonstrado anteriormente.
- O cálculo da Meta de Resultado Primário obedeceu à metodologia estabelecida pelo Governo Federal, através das Portarias expedidas pelo STN - Secretaria do Tesouro Nacional, relativas às normas da contabilidade pública.





II.a - Metodologia de Memória de Cálculo da Despesa

Pessoal e Encargos Sociais

Metas Anuais	VALOR NOMINAL - R\$ milhares	VARIAÇÃO %
2019	12.834	-
2020	14.943	16,43%
2021	14.909	-0,23%
2022	16.153	8,34%
2023	17.261	6,86%
2024	19.712	14,20%

Nota:

1 - O aumento do volume de despesas identificado no Grupo de Natureza de Despesa Pessoal e Encargos Sociais se deve a fatos como o reajuste salarial dos servidores da ativa e dos proventos de aposentadoria dos inativos, obedecendo ao limite prudencial de despesa com pessoal do município, conforme § único do art. 22 da LRF.

Juros e Encargos da Dívida

Metas Anuais	VALOR NOMINAL - R\$ milhares	VARIAÇÃO %
2019	0	-
2020	0	0,00%
2021	0	0,00%
2022	36	0,00%
2023	46	27,89%
2024	48	4,92%

Fonte:

1 - A projeção para o pagamento de juros e encargos da dívida dar-se-á pela taxa de juros a longo prazo (TJLP%) de 4,74%, 5,63% e 5,90% com base nos valores amortizados respectivamente nos exercícios de 2022, 2023 e 2024.

Reserva de Contingência

Metas Anuais	VALOR NOMINAL - R\$ milhares	VARIAÇÃO %
2019	0	-
2020	0	0,00%
2021	0	0,00%
2022	385	0,00%
2023	411	6,86%
2024	469	14,20%

Nota:

1- Os valores fixados para a Reserva de Contingência terão a função de suprir dotações a serem utilizadas para pagamento de contingências do município, correspondendo a 1% da Receita Corrente Líquida.



II - Metodologia e Memória de Cálculo das Metas Anuais da Despesa

TOTAL DAS DESPESAS

CATEGORIA ECONÔMICA E GRUPOS DE NATUREZA DE DESPESA	Realizada		Projetada
	2019	2020	2021
DESPESAS CORRENTES	28.707	31.872	36.769
Pessoal e Encargos Sociais	12.834	14.943	14.909
Juros e Encargos da Dívida	0	0	0
Outras Despesas Correntes	15.873	16.929	21.860
DESPESAS DE CAPITAL	2.240	3.108	3.220
Investimentos	1.644	2.284	2.540
Inversões Financeiras	0	0	103
Amortização da Dívida	596	824	577
RESERVA DE CONTINGÊNCIA	0	0	0
TOTAL	30.947	34.980	39.989

CATEGORIA ECONÔMICA E GRUPOS DE NATUREZA DE DESPESA	PREVISÃO - R\$ milhares		
	2022	2023	2024
DESPESAS CORRENTES	39.028	41.463	44.080
Pessoal e Encargos Sociais	16.153	17.261	19.712
Juros e Encargos da Dívida	36	46	48
Outras Despesas Correntes	22.840	24.156	24.320
DESPESAS DE CAPITAL	3.870	3.954	3.982
Investimentos	3.114	3.140	3.167
Inversões Financeiras	0	0	0
Amortização da Dívida	756	814	815
RESERVA DE CONTINGÊNCIA	385	411	469
Reserva de Contingência	385	411	469
Reserva do RPPS	0	0	0
TOTAL	43.283	45.828	48.531

Fonte:

1 - Os valores projetados para outras despesas correntes foram baseados na projeção da taxa de inflação do Índice de Preços ao Consumidor (IPCA) em 3,50%, 3,25% e 3,25% respectivamente para os exercícios de 2022 a 2024. Também foi considerada a previsão da taxa de crescimento do PIB para os exercícios de 2022 a 2024 com os respectivos percentual de 2,50%, 2,50% e 2,50%. Estes parâmetros foram utilizados pela Secretaria do Orçamento Fiscal do Ministério do Planejamento, Orçamento e Gestão e publicados no Projeto de Lei de Diretrizes Orçamentárias para 2022.



I.a - Metodologia e Memória de Cálculo das Principais Fontes de Receita

Receita Tributária

Metas Anuais	VALOR NOMINAL - R\$ milhares	VARIAÇÃO %
2019	666	-
2020	537	-19,37%
2021	600	11,73%
2022	636	6,00%
2023	673	5,75%
2024	711	5,75%

Cota-Parte do Fundo de Participação dos Municípios

Metas Anuais	VALOR NOMINAL - R\$ milhares	VARIAÇÃO %
2019	10.865	-
2020	10.398	-4,30%
2021	13.909	33,77%
2022	14.744	6,00%
2023	15.591	5,75%
2024	16.488	5,75%

Notas:

1 - As projeções para 2022, 2023 e 2024 foram realizadas considerando-se a taxa de inflação do IPCA prevista respectivamente em 3,50%, 3,25% e 3,25%. Também foi considerada a previsão da taxa de crescimento do PIB para 2022, 2023 e 2024 com os respectivos percentuais de 2,50%, 2,50% e 2,50%. Estes parâmetros foram utilizados pela Secretaria do Orçamento Fiscal do Ministério do Planejamento, Orçamento e Gestão e publicados no Projeto de Lei de Diretrizes Orçamentárias para 2022.

1. Composição das Receitas Correntes - 2022

RECEITAS CORRENTES



- Impostos, Taxas e Contribuições de Melhoria
- Receitas de Contribuições
- Receita Patrimonial
- Transferências Correntes
- Demais Receitas Correntes



I - Metodologia e Memória de Cálculo das Metas Anuais da Receita

LEI DE DIRETRIZES ORÇAMENTÁRIAS 2022

R\$ milhares

ESPECIFICAÇÃO	R\$ milhares		
	Realizado 2019	Realizado 2020	Reslimado 2021
RECEITAS CORRENTES (I)	29.810	32.377	38.247
Impostos, Taxas e Contribuições de Melhoria	666	537	600
Receitas de Contribuições	201	83	50
Receita Patrimonial	10	2	20
Aplicações Financeiras	10	2	20
Outras Receitas Patrimoniais	0	0	0
Transferências Correntes	28.929	31.752	37.573
Cota-Parte do FPM	10.865	10.398	13.909
Cota-Parte do ICMS	2.924	3.758	4.235
Cota-Parte do IPVA	128	155	172
Cota-Parte do ITR	1	1	0
Transferência da LC 87/1996	0	0	0
Transferência da LC 61/1989	14	12	0
Transferências do FUNDEB	7.714	7.797	8.836
Complementação do FUNDEB	711	762	1.060
Outras Transferências Correntes	6.572	8.869	9.360
Demais Receitas Correntes	4	4	4
RECEITAS DE CAPITAL (II)	428	1.510	4.317
Operações de Crédito	0	1.121	3.879
Amortização de Empréstimos	0	0	0
Alienação de Bens	0	0	0
Transferências de Capital	428	389	438
Convênios	128	280	0
Outras Transferências de Capital	300	109	438
Outras Receitas de Capital	0	0	0
RECEITAS INTRA-ORÇAMENTÁRIA CORRENTES (III)	0	0	0
RECEITAS INTRA-ORÇAMENTÁRIA CAPITAL (IV)	0	0	0
RECEITA TOTAL (XII) = (IV + XI)	30.238	33.887	42.564

ESPECIFICAÇÃO	PREVISÃO		
	2022	2023	2024
RECEITAS CORRENTES (I)	40.823	43.368	46.071
Impostos, Taxas e Contribuições de Melhoria	636	673	711
Receitas de Contribuições	53	56	59
Receita Patrimonial	21	22	24
Aplicações Financeiras	21	22	24
Outras Receitas Patrimoniais	0	0	0
Transferências Correntes	40.108	42.612	45.272
Cota-Parte do FPM	14.744	15.591	16.488
Cota-Parte do ICMS	4.489	4.747	5.020
Cota-Parte do IPVA	183	193	204
Cota-Parte do ITR	0	0	0
Transferência da LC 87/1996	0	0	0
Transferência da LC 61/1989	0	0	0
Transferências do FUNDEB	9.366	9.905	10.474
Complementação do FUNDEB	1.405	1.684	1.990
Outras Transferências Correntes	9.922	10.492	11.095
Demais Receitas Correntes	4	5	5
RECEITAS DE CAPITAL (II)	2.460	2.460	2.460
Operações de Crédito	0	0	0
Amortização de Empréstimos	0	0	0
Alienação de Bens	0	0	0
Transferências de Capital	2.460	2.460	2.460
Convênios	0	0	0
Outras Transferências de Capital	2.460	2.460	2.460
Outras Receitas de Capital	0	0	0
RECEITAS INTRA-ORÇAMENTÁRIA CORRENTES (III)	0	0	0
RECEITAS INTRA-ORÇAMENTÁRIA CAPITAL (IV)	0	0	0
RECEITA TOTAL (XII) = (IV + XI)	43.283	45.828	48.531

Nota:

1 - Os parâmetros utilizados para se chegar aos valores projetados foram baseados na taxa de inflação do Índice de Preços ao Consumidor (IPCA), na taxa de crescimento do PIB nacional e nas ações econômico-financeiras e administrativas que serão tomadas por este município para obter uma melhoria na fiscalização e obtenção de recursos financeiros para os exercícios futuros.

Documento Assinado Digitalmente por: JOSE LUCIO MONTEIRO JUNIOR, MARIA CRISTINA GONCALVES CASALE, JOSE HUMBERTO DE ALBUQUERQUE SILVA, ROLPH EBER CASALE JUNIOR
Acesse em: <https://tce.tce.pe.gov.br/epv/validaDoc.seam> Código do documento: 6180dd74-de97-412e-b505-00788b4e7c07



LEI DE DIRETRIZES ORÇAMENTARIAS
ANEXO DE METAS FISCAIS
METAS ANUAIS
2022

LRF - Art. 1º § 1º

R\$ Milhões

ESPECIFICAÇÃO	2022			2023			2024		
	Valor Corrente (a)	Valor Constante	% RCL (a/RCL)x100	Valor Corrente (b)	Valor Constante	% RCL (a/RCL)x100	Valor Corrente (c)	Valor Constante	% RCL (a/RCL)x100
Receita Total	43.283	41.619	112,94	45.526	42.864	111,51	48.531	42.497	109,00
Receitas Primárias (I)	43.261	41.736	112,49	45.806	42.863	111,45	48.507	42.476	109,05
Receitas Primárias Correntes	40.801	39.422	106,09	43.348	40.561	105,47	46.047	40.322	99,17
Impostos, Taxas e Contribuições de Melhorias	838	614	1,65	673	629	1,64	711	623	1,72
Contribuições	93	51	0,14	56	52	0,14	59	52	0,13
Transferências Correntes	40.108	38.752	104,29	42.612	39.875	103,58	45.272	39.643	99,99
Demais Receitas Primárias Correntes	4	4	0,01	5	4	0,01	5	4	0,01
Receitas Primárias de Capital	2.460	2.377	6,40	2.460	2.302	6,90	2.460	2.154	11,29
Despesa Total	43.283	41.819	112,54	45.528	42.864	111,51	48.531	42.497	109,00
Despesas Primárias (II)	42.257	40.828	109,88	44.708	41.637	108,79	47.352	41.465	109,00
Despesas Primárias Correntes	38.992	37.674	101,39	41.417	38.797	100,78	44.032	38.957	99,99
Pessoal e Encargos Sociais	16.153	15.606	42,00	17.261	16.153	42,00	19.712	17.261	43,00
Outras Despesas Correntes	22.840	22.067	59,39	24.156	22.624	58,70	24.320	21.296	55,22
Despesas Primárias de Capital	3.114	3.009	8,10	3.140	2.936	7,64	3.167	2.773	6,55
Pagamento de Restos a Pagar de Despesas Primárias	159	145	0,38	152	142	0,37	154	134	0,36
Resultado Primário (III) = (I - II)	1.006	971	2,81	1.097	1.096	2,67	1.155	1.012	2,33
Juros, Encargos e Variações Monetárias Ativos (IV)	21	20	0,06	22	21	0,06	24	21	0,06
Juros, Encargos e Variações Monetárias Passivos (V)	782	765	2,06	850	805	2,09	863	756	1,90
Resultado Nominal - (VI) = (III + (IV - V))	234	226	0,81	259	243	0,83	316	277	0,79
Dívida Pública Consolidada	13.780	13.314	35,53	12.966	12.133	31,55	12.151	10.640	25,99
Dívida Consolidada Líquida	8.600	8.275	24,96	8.826	8.260	21,48	8.052	7.050	17,65
Receitas Primárias advindas de PPP (VII)	0	0							
Despesas Primárias geradas por PPP (VIII)	0	0							
Impacto do saldo das PPPs (IX) = (VII - VIII)	0	0							

Fator de Crescimento Real do PIB Nacional

Nota Explicativa:

- 1 - O referido Fator é obtido a partir da média geométrica das taxas de crescimento real do PIB nacional nos últimos oito anos, conforme art. 7º da Portaria STN nº 9, de 5 de janeiro de 2017.
- 2 - A partir de março de 2021, considerando revisões pelo IBGE e a publicação do PIB de 2020, o Fator de Atualização a ser utilizado é de 0,9946250%, calculado conforme tabela a seguir:

Fator de Crescimento Real do PIB Nacional									
Ano	2013	2014	2015	2016	2017	2018	2019	2020	Média Geométrica
Crescimento do PIB	1,030000	1,005000	0,985000	0,987000	1,013000	1,013000	1,011000	0,953000	0,9946250

Receita Corrente Líquida

Nota Explicativa:

- 1 - A Receita Corrente Líquida (RCL) é projetada mediante a aplicação do Fator de Atualização sobre a receita corrente líquida do período de 12 (doze) meses findos no mês de referência (§ 6º do art. 7º da RSF nº 43/2001). Para os exercícios de 2022, 2023 e 2024, o Fator de Atualização utilizado é de 0,9946250%, conforme publicado pelo IBGE em 19 de julho de 2021.

RCL Projetada			
VARIÁVEIS	2022	2023	2024
Receita Corrente Líquida - RCL	38.459	41.099	46.934

Metodologia de Cálculo

RCL Projetada = (RCL anoX * 1,0028750)

sendo: RCL AnoX = (Receitas Correntes - (Contrib. do Servidor para o Plano de Previdência + Compensação Financeira entre Regimes Previdência + Dedução de Receita para Formação do FUNDEB))

4 - O cálculo das Metas foi realizado considerando-se o seguinte cenário macroeconômico:


VARIÁVEIS	2021*	2022	2023	2024
PIB real (crescimento % anual)	5,30	2,50	2,30	2,50
Inflação Média (% anual) projetada com base no índice IPCA	5,90	3,50	3,25	3,25
Projeções da Taxa SELIC (5m de período % a.a.)	4,25	4,74	5,63	5,90
Receita Corrente Líquida - RCL	37.158	38.459	41.099	46.934

* Dados apurados referentes ao PIB e Inflação Média do IPCA nos últimos 12 meses no mês de referência, pelo site do IBGE publicado disponível no dia 19 de julho de 2021. Receita Corrente Líquida do exercício de 2021 sobre o período de 12 (doze) meses no mês de referência.

5 - Metodologia de Cálculo dos Valores Constantes

	2022	2023	2024
Índice para Deflação	1,035	1,069	1,142

6 - Série Histórica do PIB



Documento Assinado Digitalmente por: JOSE LUCIO MONTEIRO JUNIOR, MARIA CRISTINA GONCALVES CASALE, JOSE HUMBERTO DE ALBUQUERQUE SILVA, ROLPH EBER CASALE JUNIOR
Acesse em: <https://scc.cfc.pc.sp.gov.br/epp/validaDoc.shtm> Código do documento: 61804d74-de97-4d2b-b505-00788b4e7c07



LEI DE DIRETRIZES ORÇAMENTÁRIAS 2022
ANEXO DE METAS FISCAIS
MARGEM DE EXPANSÃO DAS DESPESAS OBRIGATÓRIAS DE CARÁTER CONTINUADO

LRF, Art. 4º § 2º, inciso V

R\$ milhares

EVENTO	Valor Previsto 2022
Aumento Permanente da Receita	0
(-) Transferências Constitucionais	
(-) Transferências ao FUNDEB	
Saldo Final do Aumento Permanente da Receita (I)	0
Redução Permanente de Despesa (II)	
Margem Bruta (III)=(I+II)	0
Saldo Utilizado na Margem Bruta (IV)	
Impacto de Novas DDOC	
Margem Líquida da Expansão de DDOC (III-IV)	0

Nota:

1 - O município não tem previsão de efetuar expansão de despesa obrigatória de caráter continuado para o exercício de 2022.



**LEI DE DIRETRIZES ORÇAMENTÁRIAS
ANEXO DE METAS FISCAIS
ESTIMATIVA E COMPENSAÇÃO DA RENÚNCIA DE RECEITA
2022**

LRF, Art. 4º § 2º, inciso V

R\$ milhares

TRIBUTO	MODALIDADE	SETORES/PROGRAMAS/ BENEFICIÁRIO	RENÚNCIA DE RECEITA PREVISTA			COMPENSAÇÃO
			2022	2023	2024	
IPTU (Desconto de Multas e Juros)	Remissão	FINANÇAS	126	139	152	Incentivo Fiscal
TOTAL			126	139	152	-

Nota:

1 - O Município tem previsão de efetuar descontos em guias do IPTU e Dívida Ativa atrasados dos contribuintes para os exercícios de 2022, 2023 e 2024 por meio de incentivos fiscais que implique no aumento da receita tributária dos exercícios correspondentes.

Documento Assinado Digitalmente por: JOSE LUCIO MONTEIRO JUNIOR, MARIA CRISTINA GONCALVES CASALE, JOSE HUMBERTO DE ALBUQUERQUE SILVA, ROLPH EBER CASALE JUNIOR
 Acesse em: <https://ste.ice.gov.br/epv/validaDoc.seam> Código do documento: 61800d7d-4e97-4f2e-b505-00788b4e7c07



Documento Assinado Digitalmente por: JOSE LUCIO MONTEIRO JUNIOR, MARIA CRISTINA GONCALVES CASALE, JOSE HUMBERTO DE ALBUQUERQUE SILVA, ROLPH EBER CASALE JUNIOR
Acesse em: <https://tce.tce.pe.gov.br/epp/validaDoc.seam> Código do documento: 6180dd7d-de97-4f2e-b505-00788b4e7c07

2056		0,00
2057		0,00
2058		0,00
2059		0,00
2060		0,00
2061		0,00
2062		0,00
2063		0,00
2064		0,00
2065		0,00
2066		0,00
2067		0,00
2068		0,00
2069		0,00
2070		0,00
2071		0,00
2072		0,00
2073		0,00
2074		0,00
2075		0,00
2076		0,00
2077		0,00
2078		0,00
2079		0,00
2080		0,00
2081		0,00
2082		0,00
2083		0,00
2084		0,00
2085		0,00
2086		0,00
2087		0,00
2088		0,00
2089		0,00
2090		0,00
2091		0,00
2092		0,00
2093		0,00
2094		0,00

LEI DE DIRETRIZES ORÇAMENTÁRIAS 2022
ANEXO DE METAS FISCAIS
PROJEÇÃO ATUARIAL DO REGIME PRÓPRIO DE PREVIDÊNCIA DOS SERVIDORES

LRF, Art. 4º § 2º, inciso IV, alínea a

R\$

EXERCÍCIO	Receitas Previdenciárias (a)	Despesas Previdenciárias (b)	Resultado Previdenciário (c)=(a - b)	Saldo Financeiro do Exercício (d) = (d Exercício Anterior) + (c)
2020			0,00	
2021			0,00	
2022			0,00	
2023			0,00	
2024			0,00	
2025			0,00	
2026			0,00	
2027			0,00	
2028			0,00	
2029			0,00	
2030			0,00	
2031			0,00	
2032			0,00	
2033			0,00	
2034			0,00	
2035			0,00	
2036			0,00	
2037			0,00	
2038			0,00	
2039			0,00	
2040			0,00	
2041			0,00	
2042			0,00	
2043			0,00	
2044			0,00	
2045			0,00	
2046			0,00	
2047			0,00	
2048			0,00	
2049			0,00	
2050			0,00	
2051			0,00	
2052			0,00	
2053			0,00	
2054			0,00	
2055			0,00	





APORTES DE RECURSOS PARA O PLANO PREVIDENCIÁRIO DO RPPS	2018	2019	2020
Plano de Amortização - Contribuição Patronal Suplementar			
Plano de Amortização - Aporte Periódico de Valores Predefinidos			
Outros Aportes para o RPPS			
Recursos para Cobertura de Déficit Financeiro			

BENS E DIREITOS DO RPPS	2018	2019	2020
Caixa e Equivalentes de Caixa			
Investimentos e Aplicações			
Outro Bens e Direitos			

PLANO FINANCEIRO

RECEITAS PREVIDENCIÁRIAS - RPPS	2018	2019	2020
RECEITAS CORRENTES (VIII)			
Receita de Contribuições dos Segurados			
Civil			
Ativo			
Inativo			
Pensionista			
Militar			
Ativo			
Inativo			
Pensionista			
Receita de Contribuições Patronais			
Civil			
Ativo			
Inativo			
Pensionista			
Militar			
Ativo			
Inativo			
Pensionista			
Em Regime de Parcelamento de Débitos			
Receita Patrimonial			
Receitas Imobiliárias			
Receitas de Valores Mobiliários			
Outras Receitas Patrimoniais			
Receita de Serviços			
Outras Receitas Correntes			
Compensação Previdenciária do RGPS para o RPPS			
Demais Receitas Correntes			
RECEITAS DE CAPITAL (IX)			
Alienação de Bens, Direitos e Ativos			
Amortização de Empréstimos			
Outras Receitas de Capital			
TOTAL DAS RECEITAS PREVIDENCIÁRIAS RPPS - (X) = (VIII + IX)			

DESPESAS PREVIDENCIÁRIAS - RPPS	2018	2019	2020
ADMINISTRAÇÃO (XI)			
Despesas Correntes	0	0	0
Despesas de Capital	0	0	0
PREVIDÊNCIA (XII)			
Benefícios - Civil	0	0	0
Aposentadorias			
Pensões			
Outros Benefícios Previdenciários			
Benefícios - Militar	0	0	0
Reformas			
Pensões			
Outros Benefícios Previdenciários			
Outras Despesas Previdenciárias	0	0	0
Compensação Previdenciária do RPPS para o RGPS			
Demais Despesas Previdenciárias			
TOTAL DAS DESPESAS PREVIDENCIÁRIAS RPPS (XIII) = (XI + XII)	0	0	0

RESULTADO PREVIDENCIÁRIO (XIV) = (X - XIII)	2018	2019	2020
	0	0	0

APORTES DE RECURSOS PARA O PLANO FINANCEIRO DO RPPS	2018	2019	2020
Recursos para Cobertura de Insuficiências Financeiras			
Recursos para Formação de Reserva			

NOTA:

1 Como a Portaria MPS 746/2011 determina que os recursos provenientes desses aportes devem permanecer aplicados no mínimo, por 5 (cinco) anos, essa receita não deverá compor o total das receitas previdenciárias do período de apuração.

2 O resultado previdenciário poderá ser apresentado por meio da diferença entre previsão da receita e a dotação da despesa e entre a receita realizada e a despesa liquidada (do 1º ao 5º bimestre) e a despesa empenhada (no 6º bimestre).



Demonstrativo VI (a) - Receitas e Despesas Previdenciárias do RPPS



BELEM DE MARIA
SERIEDADE E TRABALHO

LEI DE DIRETRIZES ORÇAMENTÁRIAS
ANEXO DE METAS FISCAIS
RECEITAS E DESPESAS PREVIDENCIÁRIAS DO RPPS
2022

(LRF, art. 4º, § 2º, inciso IV, alínea "a")

R\$ Milhares

RECEITAS E DESPESAS PREVIDENCIÁRIAS DO REGIME PRÓPRIO DE PREVIDÊNCIA DOS SERVIDORES			
PLANO PREVIDENCIÁRIO			
RECEITAS PREVIDENCIÁRIAS - RPPS	2018	2019	2020
RECEITAS CORRENTES (I)			
Receita de Contribuições dos Segurados	-	-	-
Civil	-	-	-
Ativo	-	-	-
Inativo	-	-	-
Pensionista	-	-	-
Militar	-	-	-
Ativo	-	-	-
Inativo	-	-	-
Pensionista	-	-	-
Receita de Contribuições Patronais	-	-	-
Civil	-	-	-
Ativo	-	-	-
Inativo	-	-	-
Pensionista	-	-	-
Militar	-	-	-
Ativo	-	-	-
Inativo	-	-	-
Pensionista	-	-	-
Em Regime de Parcelamento de Débitos	-	-	-
Receita Patrimonial	-	-	-
Receitas Imobiliárias	-	-	-
Receitas de Valores Mobiliários	-	-	-
Outras Receitas Patrimoniais	-	-	-
Receita de Serviços	-	-	-
Receita de Aporte Periódico de Valores Predefinidos	-	-	-
Outras Receitas Correntes	-	-	-
Compensação Previdenciária do RGPS para o RPPS	-	-	-
Demais Receitas Correntes	-	-	-
RECEITAS DE CAPITAL (II)			
Alienação de Bens, Direitos e Ativos	-	-	-
Amortização de Empréstimos	-	-	-
Outras Receitas de Capital	-	-	-
TOTAL DAS RECEITAS PREVIDENCIÁRIAS RPPS - (III) = (I + II)	-	-	-
DESPESAS PREVIDENCIÁRIAS - RPPS	2018	2019	2020
ADMINISTRAÇÃO (IV)			
Despesas Correntes	-	-	-
Despesas de Capital	-	-	-
PREVIDÊNCIA (V)			
Benefícios - Civil	-	-	-
Aposentadorias	-	-	-
Pensões	-	-	-
Outros Benefícios Previdenciários	-	-	-
Benefícios - Militar	-	-	-
Reformas	-	-	-
Pensões	-	-	-
Outros Benefícios Previdenciários	-	-	-
Outras Despesas Previdenciárias	-	-	-
Compensação Previdenciária do RPPS para o RGPS	-	-	-
Demais Despesas Previdenciárias	-	-	-
TOTAL DAS DESPESAS PREVIDENCIÁRIAS RPPS (VI) = (IV + V)	0	0	0
RESULTADO PREVIDENCIÁRIO (VII) = (III - VI)	-	-	-
RECURSOS RPPS ARRECADADOS EM EXERCÍCIOS ANTERIORES	2018	2019	2020
VALOR			
RESERVA ORÇAMENTÁRIA DO RPPS	2018	2019	2020
VALOR			

Documento Assinado Digitalmente por: JOSE LUCIO MONTEIRO JUNIOR, MARIA CRISTINA GONCALVES CASALE, JOSE HUMBERTO DE ALBUQUERQUE SILVA, ROLPH EBER CASALE JUNIOR
Acesse em: <https://ste.tec.pe.gov.br/epv/validaDoc.seam> Código do documento: 6180dd7d-de97-4f2c-b505-00788b4e7c07



LEI DE DIRETRIZES ORÇAMENTÁRIAS
ANEXO DE METAS FISCAIS
ORIGEM E APLICAÇÃO DOS RECURSOS OBTIDOS COM ALIENAÇÃO DE ATIVOS
2022

LRF, Art. 4º § 2º, inciso III

R\$ milhares

RECEITAS REALIZADAS	2020 (a)	2019 (b)	2018 (c)
RECEITAS DE CAPITAL	0	0	0
ALIENAÇÃO DE ATIVOS	0	0	0
Alienação de Bens Móveis	0	0	0
Alienação de Bens Imóveis	0	0	0
TOTAL	0	0	0

DESPESAS EXECUTADAS	2020 (d)	2019 (e)	2018 (f)
APLICAÇÃO DOS RECURSOS DA ALIENAÇÃO DE ATIVOS	0	0	0
DESPESAS DE CAPITAL	0	0	0
Investimentos	0	0	0
Inversões Financeiras	0	0	0
Amortização da Dívida	0	0	0
DESPESAS CORRENTES DOS REGIMES DE PREVID.	0	0	0
Regime Geral de Previdência Social	0	0	0
Regime Próprio de Servidores Públicos	0	0	0
TOTAL	0	0	0
SALDO FINANCEIRO	2020 (g)=((la-lld)+(llh)	2019 (h)=((lb-lle)+(lll)	2018 (i)= (lc - llf)
	0	0	0



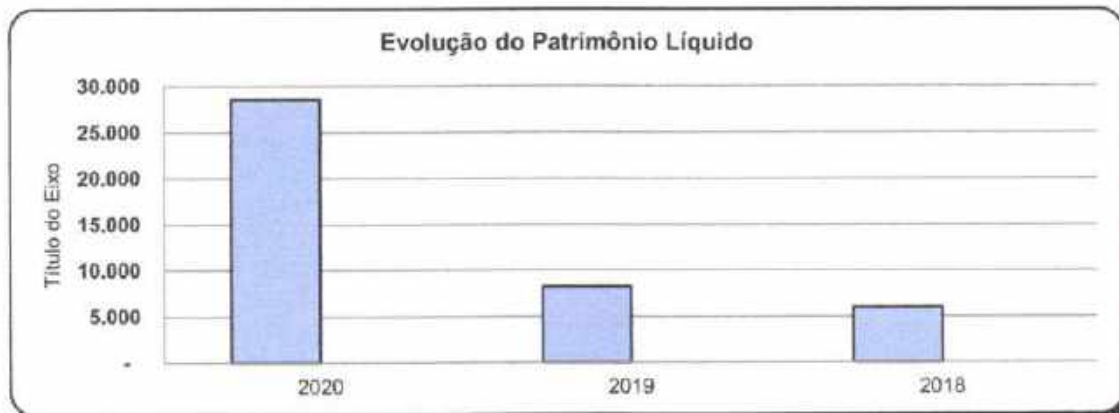
LEI DE DIRETRIZES ORÇAMENTÁRIAS
ANEXO DE METAS FISCAIS
EVOLUÇÃO DO PATRIMÔNIO LÍQUIDO
2022

LRF, Art. 4º § 2º, inciso III

R\$ milhares

PATRIMÔNIO LÍQUIDO	2020	%	2019	%	2018	%
Patrimônio / Capital	28.555	100	8.232	100	5.956	100
Reservas	-	0	-	0	-	0
Resultado Acumulado		0		0		0
TOTAL	28.555	100	8.232	100	5.956	100

REGIME PREVIDENCIÁRIO						
PATRIMÔNIO LÍQUIDO	2020	%	2019	%	2018	%
Patrimônio	-	0	-	0	-	100
Reservas		0		0		0
Lucros ou Prejuízos Acumulados		0		0		0
TOTAL	-	0	-	100	-	100






LEI DE DIRETRIZES ORÇAMENTÁRIAS
ANEXO DE METAS FISCAIS
METAS FISCAIS ATUAIS COMPARADAS COM AS FIXADAS NOS TRÊS EXERCÍCIOS ANTERIORES
2022

AMF - Demonstrativo 3 (LRF, art.4º, §2º, inciso II)

ESPECIFICAÇÃO	VALORES A PREÇOS CORRENTES											
	2019	2020	%	2021	%	2022	%	2023	%	2024	%	
Receita Total	35.737	36.326	1,648	34.459	-5,140	43.283	25,606	45.828	5,881	48.531	5,898	
Receitas Não-Financeiras (I)	35.737	36.312	1,509	34.448	-5,133	43.261	25,584	45.806	5,881	48.507	5,899	
Despesa Total	35.737	36.326	1,648	34.459	-5,140	43.283	25,607	45.828	5,879	48.531	5,899	
Despesas Não-Financeiras (II)	35.052	35.688	1,814	34.094	-4,466	42.257	23,942	44.709	5,803	47.352	5,913	
Resultado Primário (II)	685	624	-8,905	354	-43,269	1,005	183,788	1,097	9,175	1,155	5,324	
Resultado Nominal	(272)	(653)	0,000	52	0,000	234	349,949	259	10,856	316	21,754	
Dívida Pública Consolidada	5.846	8.903	52,292	8.973	0,786	13.780	53,572	12.966	-5,907	12.151	-6,286	
Dívida Consolidada Líquida	2.944	3.683	25,442	4.821	30,544	9.600	99,128	8.826	-8,057	8.052	-8,779	

ESPECIFICAÇÃO	VALORES A PREÇOS CONSTANTES											
	2019	2020	%	2021	%	2022	%	2023	%	2024	%	
Receita Total	34.297	34.929	1,843	33.262	-5,140	41.819	25,606	42.864	5,881	42.497	5,898	
Receitas Não-Financeiras (I)	34.297	34.915	1,802	33.251	-5,133	41.798	25,584	42.863	5,881	42.476	5,899	
Despesa Total	34.296	34.928	1,843	33.262	-5,140	41.819	25,607	42.864	5,879	42.497	5,899	
Despesas Não-Financeiras (II)	33.639	34.315	2,010	32.909	-4,466	40.828	23,942	41.837	5,803	41.465	5,913	
Resultado Primário (II)	658	600	-8,815	342	-43,269	971	183,788	1,026	9,175	1,012	5,324	
Resultado Nominal	(281)	(253)	0,000	50	0,000	226	349,949	243	10,856	277	21,754	
Dívida Pública Consolidada	5.610	8.561	52,602	8.661	0,786	13.314	53,572	12.133	-5,907	10.640	-6,286	
Dívida Consolidada Líquida	2.825	3.551	25,699	4.653	30,544	9.275	99,128	8.260	-8,057	7.056	-8,779	

METODOLOGIA DOS CÁLCULOS DOS VALORES CONSTANTES	
2019	Valor Corrente x 1,042
2020	Valor Corrente x 1,040
2021	Valor Corrente x 1,036
2022	Valor Corrente x 1,035
2023	Valor Corrente x 1,069
2024	Valor Corrente x 1,142




LEI DE DIRETRIZES ORÇAMENTÁRIAS
 ANEXO DE METAS FISCAIS
 AVALIAÇÃO DO CUMPRIMENTO DAS METAS FISCAIS DO EXERCÍCIO ANTERIOR
 2022

LRF, Art. 4º § 2º, inciso I

R\$ milhares

ESPECIFICAÇÃO	Metas Previstas em 2020 (a)	% RCL	Metas Realizadas em 2020 (b)	% RCL	Variação	
					Valor (c)=(b-a)	% (c/a)x100
Receita Total	36.326	121,86	33.887	113,68	-2.439	-6,71
Receitas Não-Financeiras (I)	36.312	121,81	32.764	109,91	-3.548	-9,77
Despesa Total	36.326	121,86	34.980	117,34	-1.346	-3,71
Despesas Não-Financeiras (II)	35.688	119,72	34.156	114,58	-1.532	-4,29
Resultado Primário (I-II)	624	2,09	-3.729	-12,51	-4.353	-697,55
Resultado Nominal	-653	-2,19	-900	-3,02	-247	37,83
Dívida Pública Consolidada	8.903	29,87	10.490	35,19	1.587	17,83
Dívida Consolidada Líquida	3.693	12,39	8.650	29,02	4.957	134,23

Notas:






V - Metodologia e Memória de Cálculo das Metas Anuais para o Montante da Dívida Pública

MONTANTE DA DÍVIDA

R\$ milhares

ESPECIFICAÇÃO	2019	2020	2021	2022	2023	2024
DÍVIDA CONSOLIDADA (I)	9.493	10.490	14.536	13.780	12.966	12.151
Dívida Mobiliária						
Outras Dívidas	9.493	10.490	14.536	13.780	12.966	12.151
DEDUÇÕES (II)	1.743	1.840	4.221	4.180	4.140	4.099
Ativo Disponível	1.555	1.084	301	304	307	310
Haveres Financeiros	4.171	4.114	4.071	4.028	3.986	3.944
(-) Restos a Pagar Processados	3.983	3.358	150	152	154	155
DCL (III) = (I-II)	7.750	8.650	10.315	9.600	8.826	8.052

Nota:

1 - Para preenchimento do campo da Dívida Consolidada foram consideradas as projeções de amortização conforme demonstrativo abaixo:

	2020	2021	2022	2023	2024
INSS	9.421	9.231	9.041	8.851	8.661
FINISA	1.012	5.000	4.739	4.115	3.490
DEMAIS DIVIDAS	57	305	0	0	0
	0		0	0	0
	0	0	0	0	0
TOTAIS	10.490	14.536	13.780	12.966	12.151

2 - A projeção do Ativo Disponível e dos Haveres Financeiros de 2020 foi elaborada da seguinte forma:

	Valores em milhares (R\$)
Disponibilidade de caixa em 01 de janeiro de 2021	1.084
(+) Previsão de Entrada de Recursos até 31 de dezembro de 2021	42.564
(=) Disponibilidade de Caixa Bruta	43.648
(-) Restos a Pagar a serem pagos em 2021	3.358
(-) Despesas Orçamentárias a serem pagas em 2021	39.989
(=) Disponibilidade Financeira projetada para 2021	301



IV - Metodologia e Memória de Cálculo das Metas Anuais para o Resultado Nominal

RESULTADO NOMINAL

ESPECIFICAÇÃO	R\$ milhares					
	2019 (b)	2020 (c)	2021 (d)	2022 (e)	2023 (f)	2024 (g)
DÍVIDA CONSOLIDADA (I)	9.493	10.490	14.538	13.780	12.966	12.151
DEDUÇÕES (II)	1.743	1.840	4.221	4.180	4.140	4.099
Ativo Financeiro	1.555	1.084	301	304	307	310
Haveres Financeiros	4.171	4.114	4.071	4.028	3.986	3.944
(-) Restos a Pagar Processados	3.983	3.358	150	152	154	155
DÍVIDA CONSOLIDADA LÍQUIDA (III) = (I-II)	7.750	8.650	10.315	9.600	8.826	8.052
RECEITA DE PRIVATIZAÇÕES (IV)	0	0	0	0	0	0
PASSIVOS RECONHECIDOS (V)	0	0	0	0	0	0
DÍVIDA FISCAL LÍQUIDA (III+IV+V)	7.750	8.650	10.315	9.600	8.826	8.052
RESULTADO NOMINAL	(a-b*)	(b-c)	(c-d)	(d-e)	(e-f)	(f-g)
	1.483	-900	-1.865	715	773	775

Notas:

1 - O cálculo da Metas Anuais relativas ao resultado Nominal foi efetuado em conformidade com a metodologia estabelecida pelo Governo Federal, normatizada pela STN - Secretaria do Tesouro Nacional.

*: Refere-se ao valor previsto da Dívida Consolidada Líquida do exercício orçamentário anterior ao previsto no exercício de 2018.



III - Metodologia e Memória de Cálculo das Metas Anuais para o Resultado Primário e Nominal

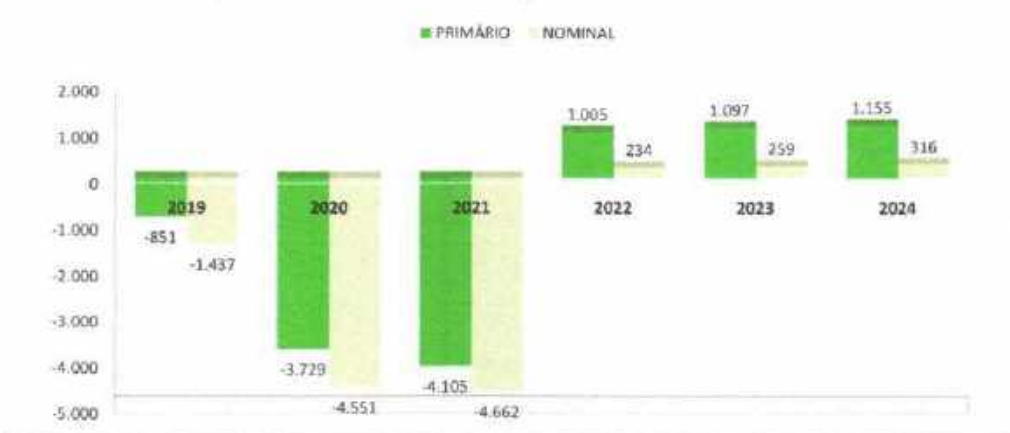
RESULTADO PRIMÁRIO E NOMINAL Acima da Linha

ESPECIFICAÇÃO	R\$ milhares					
	2019	2020	2021	2022	2023	2024
RECEITAS CORRENTES (I)	29.810	32.377	38.247	40.823	43.368	46.071
Receita Tributária	666	537	600	636	673	711
Receitas de Contribuições	201	83	50	53	56	59
Receita Patrimonial	10	2	20	21	22	24
Aplicações Financeiras (II)	10	2	20	21	22	24
Outras Receitas Patrimoniais	0	0	0	0	0	0
Transferências Correntes	28.929	31.752	37.573	40.108	42.612	45.272
Outras Receitas Correntes	4	4	4	4	5	5
RECEITAS PRIMARIAS CORRENTES (III) = (I) - (II)	29.800	32.375	38.227	40.801	43.346	46.047
RECEITA DE CAPITAL (IV)	428	1.510	4.317	2.460	2.460	2.460
Operações de Créditos (V)	0	1.121	3.879	0	0	0
Alienação de Bens (VI)	0	0	0	0	0	0
Amortização de Empréstimos (VII)	0	0	0	0	0	0
Transferências de Capital	428	389	438	2.460	2.460	2.460
Outras Receitas de Capital	0	0	0	0	0	0
RECEITAS PRIMARIAS DE CAPITAL (VIII) = (IV-V-VI-VII)	428	389	438	2.460	2.460	2.460
RECEITAS PRIMARIAS TOTAL (IX) = (III+VIII)	30.228	32.764	38.665	43.261	45.806	48.507
DESPESAS CORRENTES (X)	28.707	31.872	36.769	39.028	41.463	44.080
Pessoal e Encargos Sociais	12.834	14.943	14.909	16.153	17.261	19.712
Juros e Encargos da Dívida (XI)	0	0	0	36	46	48
Outras Despesas Correntes	15.873	16.929	21.860	22.840	24.156	24.320
DESPESAS PRIMARIAS CORRENTES (XII) = (X-XI)	28.707	31.872	36.769	38.992	41.417	44.032
DESPESAS DE CAPITAL (XIII)	2.240	3.108	3.220	3.870	3.954	3.982
Investimentos	1.644	2.284	2.540	3.114	3.140	3.167
Inversões Financeiras	0	0	103	0	0	0
Amortização da Dívida (XIV)	596	824	577	756	814	815
DESPESAS PRIMARIAS DE CAPITAL (XV) = (XIII-XIV)	1.644	2.284	2.643	3.114	3.140	3.167
DESPESAS PRIMARIAS TOTAL (XVI) = (XII+XV+XVI)	30.351	34.156	39.412	42.106	44.557	47.199
Pagamento de Restos a Pagar de Despesas Primárias	728	2.337	3.358	150	152	154
RESULTADO PRIMÁRIO (XVII) = (IX-XVI)	-851	-3.729	-4.105	1.005	1.097	1.155
Juros, Encargos e Variações Monetárias Ativos (XVIII)	10	2	20	21	22	24
Juros, Encargos e Variações Monetárias Passivos (XIX)	596	824	577	792	860	863
RESULTADO NOMINAL (XX) = (XVII) + (XVIII-XIX)	-1.437	-4.551	-4.662	234	259	316

Nota:

1 - Os dados relativos às receitas e despesas foram extraídos das metas fiscais estabelecidas para as mesmas, conforme demonstrado anteriormente.

2 - O cálculo da Meta de Resultado Primário obedeceu à metodologia estabelecida pelo Governo Federal, através das Portarias expedidas pelo STN - Secretaria do Tesouro Nacional, relativas às normas da contabilidade pública.





II.a - Metodologia de Memória de Cálculo da Despesa

Pessoal e Encargos Sociais

Metas Anuais	VALOR NOMINAL - R\$ milhares	VARIAÇÃO %
2019	12.834	-
2020	14.943	16,43%
2021	14.909	-0,23%
2022	16.153	8,34%
2023	17.261	6,86%
2024	19.712	14,20%

Nota:

1 - O aumento do volume de despesas identificado no Grupo de Natureza de Despesa Pessoal e Encargos Sociais se deve a fatos como o reajuste salarial dos servidores da ativa e dos proventos de aposentadoria dos inativos, obedecendo ao limite prudencial de despesa com pessoal do município, conforme § único do art. 22 da LRF.

Juros e Encargos da Dívida

Metas Anuais	VALOR NOMINAL - R\$ milhares	VARIAÇÃO %
2019	0	-
2020	0	0,00%
2021	0	0,00%
2022	36	0,00%
2023	46	27,89%
2024	48	4,92%

Fonte:

1 - A projeção para o pagamento de juros e encargos da dívida dar-se-á pela taxa de juros a longo prazo (TJLP%) de 4,74%, 5,63% e 5,90% com base nos valores amortizados respectivamente nos exercícios de 2022, 2023 e 2024.

Reserva de Contingência

Metas Anuais	VALOR NOMINAL - R\$ milhares	VARIAÇÃO %
2019	0	-
2020	0	0,00%
2021	0	0,00%
2022	385	0,00%
2023	411	6,86%
2024	469	14,20%

Nota:

1- Os valores fixados para a Reserva de Contingência terão a função de suprir dotações a serem utilizadas para pagamento de contingências do município, correspondendo a 1% da Receita Corrente Líquida.



II - Metodologia e Memória de Cálculo das Metas Anuais da Despesa

TOTAL DAS DESPESAS

R\$ milhares

CATEGORIA ECONÔMICA E GRUPOS DE NATUREZA DE DESPESA	Realizada		Projetada
	2019	2020	2021
DESPESAS CORRENTES	28.707	31.872	36.769
Pessoal e Encargos Sociais	12.834	14.943	14.909
Juros e Encargos da Dívida	0	0	0
Outras Despesas Correntes	15.873	16.929	21.860
DESPESAS DE CAPITAL	2.240	3.108	3.220
Investimentos	1.644	2.284	2.540
Inversões Financeiras	0	0	103
Amortização da Dívida	596	824	577
RESERVA DE CONTINGÊNCIA	0	0	0
TOTAL	30.947	34.980	39.989

CATEGORIA ECONÔMICA E GRUPOS DE NATUREZA DE DESPESA	PREVISÃO - R\$ milhares		
	2022	2023	2024
DESPESAS CORRENTES	39.028	41.463	44.080
Pessoal e Encargos Sociais	16.153	17.261	19.712
Juros e Encargos da Dívida	36	46	48
Outras Despesas Correntes	22.840	24.156	24.320
DESPESAS DE CAPITAL	3.870	3.954	3.982
Investimentos	3.114	3.140	3.167
Inversões Financeiras	0	0	0
Amortização da Dívida	756	814	815
RESERVA DE CONTINGÊNCIA	385	411	469
Reserva de Contigência	385	411	469
Reserva do RPPS	0	0	0
TOTAL	43.283	45.828	48.531

Fonte:

1 - Os valores projetados para outras despesas correntes foram baseados na projeção da taxa de inflação do Índice de Preços ao Consumidor (IPCA) em 3,50%, 3,25% e 3,25% respectivamente para os exercícios de 2022 a 2024. Também foi considerada a previsão da taxa de crescimento do PIB para os exercícios de 2022 a 2024 com os respectivos percentual de 2,50%, 2,50% e 2,50%. Estes parâmetros foram utilizados pela Secretaria do Orçamento Fiscal do Ministério do Planejamento, Orçamento e Gestão e publicados no Projeto de Lei de Diretrizes Orçamentárias para 2022.



I.a - Metodologia e Memória de Cálculo das Principais Fontes de Receita

Receita Tributária

Metas Anuais	VALOR NOMINAL - R\$ milhares	VARIAÇÃO %
2019	666	-
2020	537	-19,37%
2021	600	11,73%
2022	636	6,00%
2023	673	5,75%
2024	711	5,75%

Cota-Parte do Fundo de Participação dos Municípios

Metas Anuais	VALOR NOMINAL - R\$ milhares	VARIAÇÃO %
2019	10.865	-
2020	10.398	-4,30%
2021	13.909	33,77%
2022	14.744	6,00%
2023	15.591	5,75%
2024	16.488	5,75%

Notas:

1 - As projeções para 2022, 2023 e 2024 foram realizadas considerando-se a taxa de inflação do IPCA prevista respectivamente em 3,50%, 3,25% e 3,25%. Também foi considerada a previsão da taxa de crescimento do PIB para 2022, 2023 e 2024 com os respectivos percentuais de 2,50%, 2,50% e 2,50%. Estes parâmetros foram utilizados pela Secretaria do Orçamento Fiscal do Ministério do Planejamento, Orçamento e Gestão e publicados no Projeto de Lei de Diretrizes Orçamentárias para 2022.

1. Composição das Receitas Correntes - 2022

RECEITAS CORRENTES



- Impostos, Taxas e Contribuições de Melhoria
- Receitas de Contribuições
- Receita Patrimonial
- Transferências Correntes
- Demais Receitas Correntes



I - Metodologia e Memória de Cálculo das Metas Anuais da Receita

LEI DE DIRETRIZES ORÇAMENTÁRIAS 2022

R\$ milhares

ESPECIFICAÇÃO	Realizado 2019	Realizado 2020	Restimado 2021
RECEITAS CORRENTES (I)	29.810	32.377	38.247
Impostos, Taxas e Contribuições de Melhoria	666	537	600
Receitas de Contribuições	201	83	50
Receita Patrimonial	10	2	20
Aplicações Financeiras	10	2	20
Outras Receitas Patrimoniais	0	0	0
Transferências Correntes	28.929	31.752	37.573
Cota-Parte do FPM	10.865	10.398	13.909
Cota-Parte do ICMS	2.924	3.758	4.235
Cota-Parte do IPVA	128	155	172
Cota-Parte do ITR	1	1	0
Transferência da LC 87/1996	0	0	0
Transferência da LC 61/1989	14	12	0
Transferências do FUNDEB	7.714	7.797	8.836
Complementação do FUNDEB	711	762	1.060
Outras Transferências Correntes	6.572	8.869	9.360
Demais Receitas Correntes	4	4	4
RECEITAS DE CAPITAL (II)	428	1.510	4.317
Operações de Crédito	0	1.121	3.879
Amortização de Empréstimos	0	0	0
Alienação de Bens	0	0	0
Transferências de Capital	428	389	438
Convênios	128	280	0
Outras Transferências de Capital	300	109	438
Outras Receitas de Capital	0	0	0
RECEITAS INTRA-ORÇAMENTÁRIA CORRENTES (III)	0	0	0
RECEITAS INTRA-ORÇAMENTÁRIA CAPITAL (IV)	0	0	0
RECEITA TOTAL (XII) = (IV + XI)	30.238	33.887	42.564

ESPECIFICAÇÃO	PREVISÃO		
	2022	2023	2024
RECEITAS CORRENTES (I)	40.823	43.368	46.071
Impostos, Taxas e Contribuições de Melhoria	636	673	711
Receitas de Contribuições	53	56	59
Receita Patrimonial	21	22	24
Aplicações Financeiras	21	22	24
Outras Receitas Patrimoniais	0	0	0
Transferências Correntes	40.108	42.612	45.272
Cota-Parte do FPM	14.744	15.591	16.488
Cota-Parte do ICMS	4.489	4.747	5.020
Cota-Parte do IPVA	183	193	204
Cota-Parte do ITR	0	0	0
Transferência da LC 87/1996	0	0	0
Transferência da LC 61/1989	0	0	0
Transferências do FUNDEB	9.366	9.905	10.474
Complementação do FUNDEB	1.405	1.664	1.990
Outras Transferências Correntes	9.922	10.492	11.095
Demais Receitas Correntes	4	5	5
RECEITAS DE CAPITAL (II)	2.460	2.460	2.460
Operações de Crédito	0	0	0
Amortização de Empréstimos	0	0	0
Alienação de Bens	0	0	0
Transferências de Capital	2.460	2.460	2.460
Convênios	0	0	0
Outras Transferências de Capital	2.460	2.460	2.460
Outras Receitas de Capital	0	0	0
RECEITAS INTRA-ORÇAMENTÁRIA CORRENTES (III)	0	0	0
RECEITAS INTRA-ORÇAMENTÁRIA CAPITAL (IV)	0	0	0
RECEITA TOTAL (XII) = (IV + XI)	43.283	45.828	48.531

Nota:

1 - Os parâmetros utilizados para se chegar aos valores projetados foram baseados na taxa de inflação do Índice de Preços ao Consumidor (IPCA), na taxa de crescimento do PIB nacional e nas ações econômico-financeiras e administrativas que serão tomadas por este município para obter uma melhoria na fiscalização e obtenção de recursos financeiros para os exercícios futuros.

Documento Assinado Digitalmente por: JOSE LUCIO MONTEIRO JUNIOR, MARIA CRISTINA GONCALVES CASALE, JOSE HUMBERTO DE ALBUQUERQUE SILVA, ROLPH EBER CASALE JUNIOR
Acesse em: <https://ste.tce.pe.gov.br/epv/validaDoc.seam> Código do documento: 6180dd74-de97-412e-b505-00788b4e7c07



LEI DE DIRETRIZES ORÇAMENTÁRIAS
ANEXO DE METAS FISCAIS
METAS ANUAIS
2022

Documento Assinado Digitalmente por: JOSE LUCIO MONTEIRO JUNIOR, MARIA CRISTINA GONCALVES CASALE, JOSE HUMBERTO DE ALBUQUERQUE SILVA, ROLPH EBER CASALE JUNIOR
Acesse em: https://eficacie.pc.gov.br/epp/validaDoc.seam?CodigoDocumento=6180dd7d-de97-412e-b505-007788bde7c07

ESPECIFICAÇÃO	2022			2023			2024			R\$ Milhões
	Valor Corrente (a)	Valor Constante	% RCL (a/RCL)x100	Valor Corrente (b)	Valor Constante	% RCL (a/RCL)x100	Valor Corrente (c)	Valor Constante	% RCL (a/RCL)x100	
Receita Total	43.263	41.819	112,54	45.828	42.884	111,51	48.631	42.497	109,90	
Receitas Primárias (I)	43.261	41.798	112,49	45.806	42.863	111,45	48.507	42.476	109,95	
Receitas Primárias Correntes	40.801	39.422	106,09	43.346	40.581	105,47	46.047	40.322	109,10	
Impostos, Taxas e Contribuições de Melhoria	836	814	1,55	673	629	1,64	711	623	1,90	
Contribuições	53	51	0,14	56	52	0,14	59	52	0,13	
Transferências Correntes	40.106	38.752	104,29	42.612	39.875	103,66	45.272	39.043	99,86	
Demais Receitas Primárias Correntes	4	4	0,01	5	4	0,01	5	4	0,01	
Receitas Primárias de Capital	2.460	2.377	6,40	2.460	2.302	5,99	2.460	2.154	11,37	
Despesa Total	43.263	41.819	112,54	45.828	42.884	111,51	48.531	42.497	109,90	
Despesas Primárias (II)	42.257	40.828	109,88	44.709	41.837	108,79	47.352	41.465	109,10	
Despesas Primárias Correntes	38.992	37.674	101,39	41.417	38.757	100,78	44.032	38.657	99,96	
Pessoal e Encargos Sociais	16.153	15.606	42,00	17.261	16.153	42,00	19.712	17.261	42,00	
Outras Despesas Correntes	22.840	22.067	59,39	24.156	22.604	58,78	24.320	21.396	55,95	
Despesas Primárias de Capital	-3.114	-3.069	8,10	-3.140	-2.938	7,64	-3.167	-2.773	6,99	
Pagamento de Restos a Pagar de Despesas Primárias	180	145	0,39	152	142	0,37	154	134	0,37	
Resultado Primário (III) = (I - II)	1.005	971	2,01	1.097	1.026	2,67	1.155	1.012	1,99	
Juros, Encargos e Variações Monetárias Ativos (IV)	21	20	0,06	22	21	0,05	24	21	0,05	
Juros, Encargos e Variações Monetárias Passivos (V)	792	765	2,09	690	805	2,09	863	756	1,99	
Resultado Nominal - (VI) = (III + (IV - V))	234	226	0,91	259	243	0,63	316	277	0,87	
Dívida Pública Consolidada	13.780	13.314	35,83	12.996	12.133	31,95	12.151	10.640	25,99	
Dívida Consolidada Líquida	9.600	9.275	24,96	8.826	8.260	21,48	8.052	7.050	17,96	
Receitas Primárias advindas de PPP (VII)		0								
Despesas Primárias geradas por PPP (VIII)		0								
Impacto do saldo das PPPs (IX) = (VII - VIII)		0								

Fator de Crescimento Real do PIB Nacional

Nota Explicativa:

- 1 - O referido Fator é obtido a partir da média geométrica das taxas de crescimento real do PIB nacional nos últimos oito anos, conforme art. 7º da Portaria STN nº 9, de 5 de janeiro de 2017.
- 2 - A partir de março de 2021, considerando revisões pelo IBGE e a publicação do PIB de 2020, o Fator de Atualização a ser utilizado é de 0,9946250%, calculado conforme tabela abaixo:

Fator de Crescimento Real do PIB Nacional									
Ano	2013	2014	2015	2016	2017	2018	2019	2020	Média Geométrica
Crescimento do PIB	1,032000	1,065000	0,965000	0,967000	1,013000	1,013000	1,011000	0,953000	0,9946250

Receita Corrente Líquida

Nota Explicativa:

- 3 - A Receita Corrente Líquida (RCL) é projetada mediante a aplicação do Fator de Atualização sobre a receita corrente líquida do período de 12 (doze) meses findos no mês de referência (§ 6º do art. 7º da RFB nº 43/2001). Para os exercícios de 2022, 2023 e 2024, o Fator de Atualização utilizado é de 0,9946250%, conforme publicado pelo IBGE em 19 de julho de 2021.

RCL Projetada			
VARIÁVEIS	2022	2023	2024
Receita Corrente Líquida - RCL	38.459	41.098	46.934

Metodologia de Cálculo

RCL Projetada = (Rcl AnoX * 1,0028750)

Sendo: RCL AnoX = (Receitas Correntes - (Contrib. do Servidor para o Plano de Previdência + Compensação Finance. entre Regimes Previdência + Dedução de Receita para Formação do FUNDEB))

4 - O cálculo das Metas foi realizado considerando-se o seguinte cenário macroeconômico

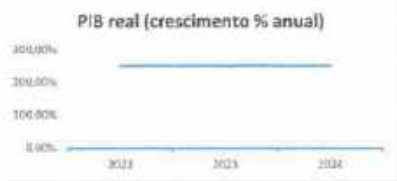
VARIÁVEIS	2021*	2022	2023	2024
PIB real (crescimento % anual)	5,30	3,50	2,50	2,50
Inflação Média (% anual) projetado com base no índice IPCA	5,90	3,50	3,25	3,25
Projeções da Taxa SELIC (fim de período % a.a.)	4,25	4,74	6,63	6,90
Receita Corrente Líquida - RCL	37.158	38.459	41.098	46.934

* Dados apurados referente ao PIB e Inflação Média do IPCA nos últimos 12 meses no mês de referência, pelo site do IBGE publicado disponível no dia 30 de julho de 2021. Receita Corrente Líquida do exercício de 2021 sobre o período de 12 (doze) meses no mês de referência.

5 - Metodologia de Cálculo dos Valores Constantes:

	2022	2023	2024
Índice para Deflação	1,035	1,069	1,142

6 - Série histórica do PIB





BELÉM DE MARIA
SÉRIEIDADE E TRABALHO

**LEI DE DIRETRIZES ORÇAMENTÁRIAS 2022
ANEXO DE RISCOS FISCAIS
DEMONSTRATIVO DE RISCOS FISCAIS E PROVIDÊNCIAS**

LRF, Art. 4º § 3º

R\$ milhares

PASSIVOS CONTINGENTES		PROVIDÊNCIAS	
Descrição	Valor	Descrição	Valor
Epidemias, enchentes e outras situações de calamidades	230	Abertura de créditos adicionais a partir da reserva de contingência.	230
SUBTOTAL	230	SUBTOTAL	230
DEMAIS RISCOS FISCAIS PASSIVOS		PROVIDÊNCIAS	
Descrição	Valor	Descrição	Valor
Discrepância de projeções:			
Salário Mínimo	320	Abertura de créditos adicionais a partir da reserva de contingência.	320
Frustração de Receita	100	Limitação de Empenho	100
SUBTOTAL	420	SUBTOTAL	420
TOTAL	650	TOTAL	650

Documento Assinado Digitalmente por: JOSE LUCIO MONTEIRO JUNIOR, MARIA CRISTINA GONCALVES CASALE, JOSE HUMBERTO DE ALBUQUERQUE SILVA, ROLPH EBER CASALE JUNIOR
Acesse em: <https://tce.tce.pe.gov.br/epp/validaDoc.seam> Código do documento: 61800074-de977412e-5509-0078864e7c07