



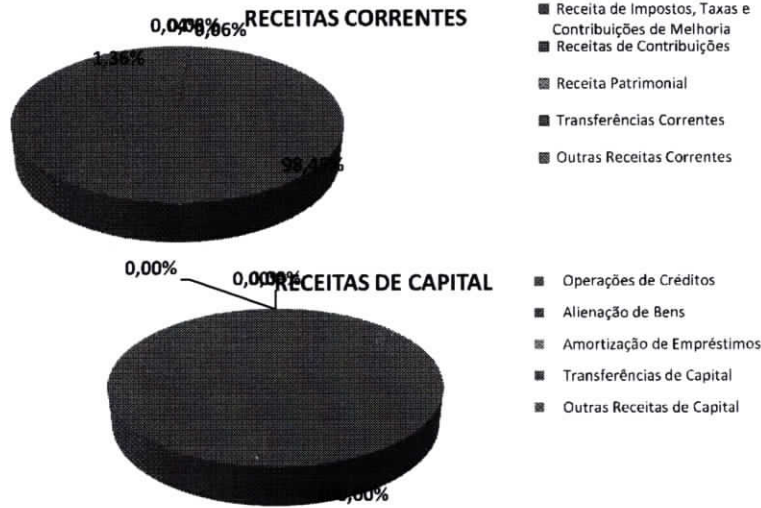
Receitas de Capital

Metas Anuais	VALOR NOMINAL - R\$ milhares	VARIÇÃO %
2020	3.020	-
2021	8.839	192,7%
2022	1.267	-85,66%
2023	7.290	475,3%
2024	7.554	3,62%
2025	8.828	16,87%

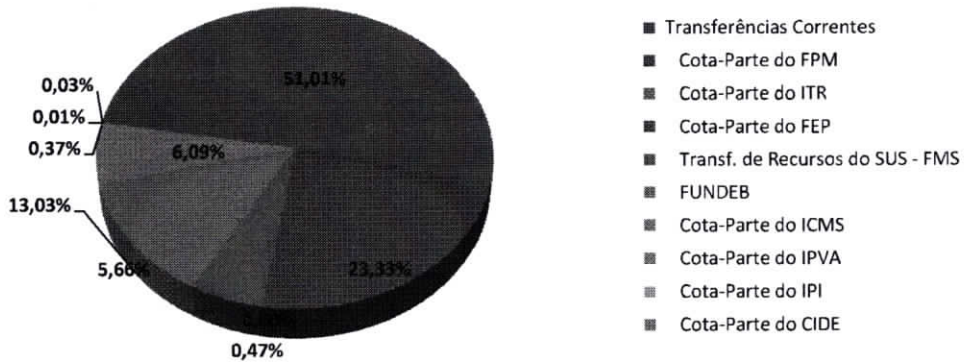
Notas Explicativas:

8 - As receitas de Capital tem como base as transferências de recursos de convênios. As projeções para os exercícios de 2023, 2024 e 2025 são fundamentadas em estimativas de transferências voluntárias por meio de convênios e contratos de repasse vindos da União e do Estado.

8.1. Composição das receitas totais - 2023



8.2 Participação do FPM e Transferências do SUS nas Transferências Correntes - 2023



Notas Explicativas: Do montante previsto para as Transferências Correntes R\$ 36.172 em 2023, R\$ 16.546 compõe o FPM e R\$ 4.012 compõe as Transferências do SUS.



MUNICÍPIO DE BELÉM DE MARIA - PE

II - Metodologia e Memória de Cálculo das Metas Anuais para as despesas do Município

TOTAL DAS DESPESAS

R\$ milhares

CATEGORIA ECONÔMICA E GRUPOS DE NATUREZA DE DESPESA	Realizada 2020	Realizada 2021	Reestimado 2022
DESPESAS CORRENTES (I)	31.872	32.430	41.814
Pessoal e Encargos Sociais	14.943	15.950	17.574
Juros e Encargos da Dívida			-
Outras Despesas Correntes	16.929	16.480	17.559
DESPESAS DE CAPITAL (II)	3.108	7.049	1.552
Investimentos	2.284	5.940	1.054
Inversões Financeiras			-
Amortização da Dívida	824	1.109	498
RESERVA DE CONTINGÊNCIA (III)			-
RESERVA DO RPPS (IV)			-
DESPESAS INTRA-ORÇAMENTÁRIAS CORRENTES (V)			-
DESPESAS INTRA-ORÇAMENTÁRIAS DE CAPITAL (VI)			-
DESPESA TOTAL (VII) = (I+II+III+IV+V)	34.980	39.479	43.366

CATEGORIA ECONÔMICA E GRUPOS DE NATUREZA DE DESPESA	PREVISÃO - R\$ milhares		
	2023	2024	2025
DESPESAS CORRENTES (I)	35.129	36.404	37.625
Pessoal e Encargos Sociais	17.817	18.409	18.974
Juros e Encargos da Dívida	-	-	-
Outras Despesas Correntes	11.139	11.473	11.817
DESPESAS DE CAPITAL (II)	8.534	8.839	10.257
Investimentos	8.019	8.309	9.711
Inversões Financeiras	-	-	-
Amortização da Dívida	515	530	546
RESERVA DE CONTINGÊNCIA (III)	367	381	394
RESERVA DO RPPS (IV)	-	-	-
DESPESAS INTRA-ORÇAMENTÁRIAS CORRENTES (V)	-	-	-
DESPESAS INTRA-ORÇAMENTÁRIAS DE CAPITAL (VI)	-	-	-
DESPESA TOTAL (VII) = (I+II+III+IV+V+VI)	44.030	45.624	48.276

Notas Explicativas:

1 - Os valores projetados para outras despesas correntes foram baseados na projeção da taxa de inflação do Índice de Preços ao Consumidor (IPCA) de 3,30, 3,00% e 3,00% para os respectivos exercícios de 2023, 2024 e 2025.

2 - Estimativa referente aos valores das despesas de transferências intra-orçamentárias relativos à operação entre órgãos, fundos e entidades integrantes dos orçamentos fiscal e da seguridade social, seguiram, conforme Manual de Demonstrativos Fiscais 13ª edição, aprovado pela Portaria STN nº 1.447, de 14 de junho de 2022.

3 - A reserva do RPPS corresponde ao superávit gerado pela diferença entre Receitas Previstas (incluindo as receitas intra-orçamentárias recebidas pelo RPPS) e Despesas Previdenciárias fixadas na Lei Orçamentária Anual, que será utilizado para pagamentos previdenciários futuros.

II.a - Metodologia de Memória de Cálculo para as despesas do Município



Pessoal e Encargos Sociais

Metas Anuais	VALOR NOMINAL - R\$ milhares	VARIAÇÃO %
2020	14.943	-
2021	15.950	6,74%
2022	17.574	10,18%
2023	17.817	1,38%
2024	18.409	3,32%
2025	18.974	3,07%

Notas Explicativas:

1 - Na projeção para despesas de pessoal considerou-se o aumento do salário mínimo nacional em relação a 2022 R\$ 1.212,00, estimado para 2023 em R\$ 1.294,00, conforme previsto no LDO - PLN 5/22 da União.

2 - As despesas intra-orçamentárias compõem os valores projetados da Despesa com Pessoal, relativo as operações entre órgãos, fundos e entidades integrantes dos orçamentos fiscal e da seguridade social.

Juros e Encargos da Dívida

Metas Anuais	VALOR NOMINAL - R\$ milhares	VARIAÇÃO %
2020	0	-
2021	0	-
2022	0	-
2023	0	-
2024	0	-
2025	0	-

Notas Explicativas:


1 - A projeção para o pagamento de juros e encargos da dívida segue a política do Banco Central do Brasil (Boletim Focus de 02 de julho de 2021), que projetou em 02 de julho de 2021 a taxa SELIC para os exercícios de 2022, 2023 e 2024 em 6,75%, 6,50% e 6,50%, respectivamente.

Reserva de Contingência

Metas Anuais	VALOR NOMINAL - R\$ milhares	VARIAÇÃO %
2020	0	-
2021	0	-
2022	0	-
2023	367	-
2024	381	3,62%
2025	394	3,62%

Notas Explicativas:

1- Os valores fixados para a Reserva de Contingência serão de, no mínimo, 1% da Receita Corrente e destina-se ao reforço de dotações a serem utilizadas para pagamento de despesas emergenciais, calamidades e outras contingências.



MUNICÍPIO DE BELÉM DE MARIA - PE

IV - Metodologia e Memória de Cálculo das Metas Anuais para o Montante da Dívida Pública

MONTANTE DA DÍVIDA

ESPECIFICAÇÃO	2020	2021	2022	2023	2024	2025
DÍVIDA CONSOLIDADA (I)	10.490	8.336	8.212	7.838	7.465	7.091
Dívida Mobiliária	0	0	0	0	0	0
Outras Dívidas	10.490	8.336	8.212	7.838	7.465	7.091
DEDUÇÕES (II)	1.840	0	0	0	0	0
Ativo Disponível	1.084	658	-3.127	-3.230	-3.327	-3.427
Haveres Financeiros	4.114	0	0	0	0	0
(-) Restos a Pagar Processados	3.358	1.881	0	0	0	0
DCL (III) = (I-II)	8.650	8.336	8.212	7.838	7.465	7.091

Notas Explicativas:

1 - A linha de "Deduções" registra os saldos da Disponibilidade de Caixa Bruta, líquidos dos Restos a Pagar Processados. Se o saldo apurado for negativo, ou seja, se o total da Disponibilidade de Caixa Bruta for menor que Restos a Pagar Processados, esse saldo negativo não deverá ser informado. Assim, quando o cálculo de Disponibilidade de Caixa for negativo, o valor dessa linha deverá ser (0) "zero", conforme instruído no Manual de Demonstrativos Fiscais da STN, 12ª Edição.

2 - Para preenchimento do campo da Dívida Consolidada foram consideradas as projeções de amortização conforme demonstrativo abaixo:

	2020	2021	2022	2023	2024	2025
INSS	9.421	8.336	8.212	7.838	7.465	7.091
FINISA	1.012					
SESI						
PASEP						
CELPE						
MINISTÉRIO DA FAZENDA						
PRECATÓRIOS						
OUTRAS DÍVIDAS	57					
TOTAIS	10.490	8.336	8.212	7.838	7.465	7.091

3 - A projeção do Ativo Disponível e dos Haveres Financeiros de 2022 foi elaborada da seguinte forma:

Valores em milhares (R\$)

Disponibilidade de caixa em 01 de janeiro de 2022	658
(+) Previsão de Entrada de Recursos até 31 de dezembro de 2022	43.366
(=) Disponibilidade de Caixa Bruta	44.024
(-) Restos a pagar a serem pagos em 2022	1.881
(-) Restos a pagar a serem cancelados por prescrição em 2022	1.904
(-) Despesas orçamentárias a serem pagas em 2022	43.366
(=) Disponibilidade de Caixa Líquida em 2022	-3.127

Disponibilidade de caixa em 01 de janeiro de 2022	658
(+) Previsão de Entrada de Recursos até 31 de dezembro de 2022	43.366
(=) Disponibilidade de Caixa Bruta	44.024
(-) Restos a pagar a serem pagos em 2022	1.881
(-) Restos a pagar a serem cancelados por prescrição em 2022	1.904
(-) Despesas orçamentárias a serem pagas em 2022	43.366
(=) Disponibilidade de Caixa Líquida em 2022	-3.127





III - Memória de Cálculo das Metas Anuais para os Resultados Primário e Nominal do Município

R\$ milhares

ESPECIFICAÇÃO	2020	2021	2022	2023	2024	2025
RECEITAS (EXCETO INTRA-ORÇAMENTÁRIAS)	35.397	48.852	43.366	44.030	45.624	48.276
Receita Primária (I)	37.590	44.941	43.345	44.008	45.602	48.253
Receitas Primárias Correntes	35.691	39.993	42.077	36.718	38.048	39.425
Impostos, Taxas e Contribuições de Melhoria	537	425	447	501	519	538
Contribuições	83	28	29	31	32	33
Transferências Correntes	35.070	39.527	41.587	36.172	37.482	38.839
Demais Receitas Primárias Correntes	1	13	14	14	15	15
Receitas Primárias de Capital	1.899	4.948	1.267	7.290	7.554	8.828
Receita Não primária	1.123	3.911	21	22	23	23

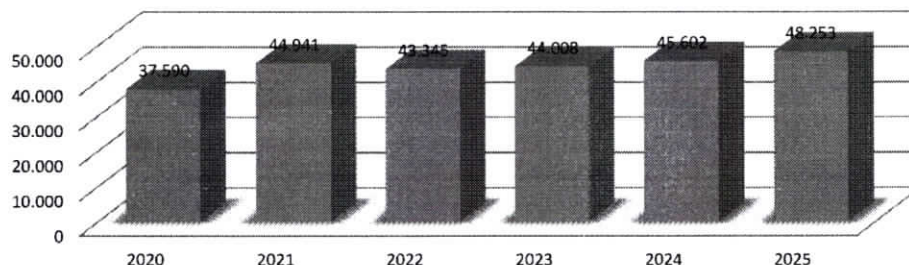
ESPECIFICAÇÃO	2020	2021	2022	2023	2024	2025
DESPESAS (EXCETO INTRA-ORÇAMENTÁRIAS)	34.980	39.479	43.366	44.030	45.624	48.276
Despesa Primária - Empenhada/Fixada	34.156	38.370	36.187	37.342	38.572	40.896
Despesas Primárias Correntes	31.872	32.430	35.133	28.956	29.882	30.791
Pessoal e Encargos Sociais	14.943	15.950	17.574	17.817	18.409	18.974
Outras Despesas Correntes	16.929	16.480	17.559	11.139	11.473	11.817
Despesas Primárias de Capital	2.284	5.940	1.054	8.386	8.690	10.105
Pagamento de Restos a Pagar de Despesas Primárias	0	0	0	0	0	0
Despesa Não Primária	824	1.109	498	515	530	546
DESPESA PRIMÁRIA PAGA (II)	0	0	0	0	0	0
RESULTADO PRIMÁRIO (III) = (I-II)	37.590	44.941	43.345	44.008	45.602	48.253

Juros, Encargos e Variações Monetárias Ativos (IV)	2	20	21	22	23	23
Juros, Encargos e Variações Monetárias PassivosAtivos (V)	0	0	0	0	0	0
RESULTADO NOMINAL (VI) = (III + (IV - V))	37.592	44.961	43.366	44.030	45.624	48.276

Notas Explicativas:

- 1 - As receitas e despesas intra-orçamentárias não devem compor o cálculo das Receitas e Despesas Primárias, conforme preconiza a 12ª edição do Manual de Demonstrativos Fiscais - MDF.
- 2 - Os dados relativos às receitas e despesas foram extraídos das metas fiscais estabelecidas para as mesmas, conforme demonstrado nas memórias de cálculo das receitas e despesas.
- 3 - O Resultado Primário é calculado pela diferença entre as receitas primárias e despesas primárias.
- 4 - O cálculo da Meta de Resultados Nominal obedeceu ao método acima da linha estabelecida pelo Governo Federal, por meio da Portaria nº 924, de 08 de julho de 2021, que aprovou a 12ª edição do Manual de Demonstrativos Fiscais - MDF, deduzindo do Resultado Primário, a estimativa de juros e encargos passivos (juros pagos) e somando a estimativa de juros e encargos ativos (juros recebidos).

EVOLUÇÃO DO RESULTADO PRIMÁRIO



EVOLUÇÃO DO RESULTADO NOMINAL

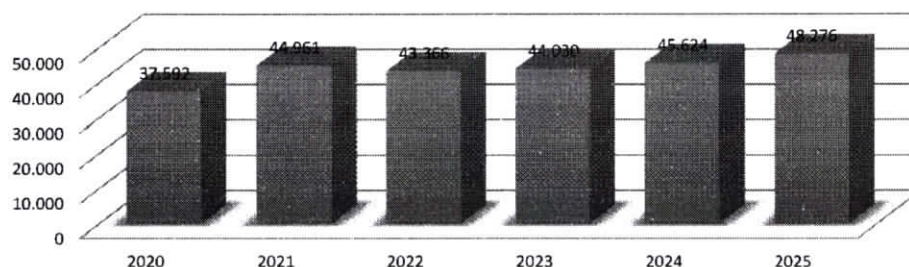


Tabela 2 – Avaliação do Cumprimento das Metas Fiscais do Exercício Anterior



MUNICÍPIO DE BELÉM DE MARIA - PE
 PROJETO DE LEI DE DIRETRIZES ORÇAMENTÁRIAS
 ANEXO DE METAS FISCAIS

AValiação DO CUMPRIMENTO DAS METAS FISCAIS DO EXERCÍCIO ANTERIOR
 2023

AMF - Demonstrativo 2 (LRF, Art. 4º § 2º, inciso I)

ESPECIFICAÇÃO	Metas Previstas em 2021 ¹ (a)	% PIB*	%RCL	Metas Realizadas em 2021 ² (b)	% PIB*	%RCL	Variação	
							Valor (c)=(b-a)	% (c/a)x100
Receita Total	34.459	0,01	96,61	48.852	0,02	136,97	14.393	41,77
Receitas Primárias (I)	34.448	0,01	96,58	44.941	0,02	126,00	10.493	30,46
Despesa Total	34.459	0,01	96,61	39.479	0,02	110,69	5.020	14,57
Despesas Primárias (II)	34.094	0,01	95,59	0	0,00	0,00	-34.094	-100,00
Resultado Primário (III) = (I - II)	354	0,00	0,99	44.941	0,02	126,00	44.587	12.595,20
Resultado Nominal	52	0,00	0,15	44.961	0,02	126,06	44.909	86.363,46
Dívida Pública Consolidada	8.973	0,00	25,16	8.336	0,00	23,37	-637	-7,10
Dívida Consolidada Líquida	4.821	0,00	13,52	8.336	0,00	23,37	3.515	72,91

Notas Explicativas:

- 1 - Meta de Resultado Primário de 2021 conforme Anexo II da Lei Municipal nº 792/2020 (LDO/2021).
- 2 - Valores retirados do Anexo 12 da Lei Federal 4.320/64 - Balanço Orçamentário e do Anexo 6 - Demonstrativo dos Resultados Primário e Nominal, do RREO do 6º bimestre da Prestação de Contas Anual de 2021, disponível no Portal da Transparência do Município.

ESPECIFICAÇÃO		VALOR - R\$ milhares
Valor Efetivo (realizado) do PIB Estadual em 2021		233.400.000
Receita Corrente Líquida Municipal em 2021		35.667

Notas Explicativas:

PIB: Apesar de ser parâmetro opcional para os municípios, conforme a 12ª edição do Manual de Demonstrativos Fiscais/STN, foi considerado para esse demonstrativo o PIB de Pernambuco de 2021 no valor de R\$ 233,4 bilhões em valores correntes, publicado pelo site www.condepedem.pe.gov.br e IBGE em 07 de março de 2022.

RCL: Receita Corrente Líquida – RCL para o ano de 2021, conforme Relatório Resumido da Execução Orçamentária-RREO - 6º Bimestre/2021.




Tabela 3 – Metas Fiscais atuais comparadas com as fixadas nos três exercícios anteriores



MUNICIPIO DE BELÉM DE MARIA - PE
 PROJETO DE LEI DE DIRETRIZES ORÇAMENTÁRIAS
 ANEXO DE METAS FISCAIS
 METAS FISCAIS ATUAIS COMPARADAS COM AS FIXADAS NOS TRÊS EXERCÍCIOS ANTERIORES
 2023

R\$ milhões

ESPECIFICAÇÃO	VALORES A PREÇOS CORRENTES											
	2020	2021	%	2022	%	2023	%	2024	%	2025	%	
Receita Total	35.397	48.852	38,012	43.366	-11,230	44.030	1,533	45.624	3,620	48.276	5,813	
Receitas Primárias (I)	37.590	44.941	19,556	43.345	-3,552	44.008	1,531	45.602	3,620	48.253	5,814	
Despesa Total	34.980	39.479	12,862	43.366	9,845	44.030	1,532	45.624	3,621	48.276	5,813	
Despesas Primárias (II)	0	0	-	0	-	0	-	0	-	0	-	
Resultado Primário (III) = (I - II)	37.590	44.941	-	43.345	-	44.008	-	45.602	-	48.253	-	
Resultado Nominal	37.592	44.961	19,603	43.366	-3,548	44.030	1,533	45.624	3,620	48.276	5,813	
Dívida Pública Consolidada	10.490	8.336	-20,534	8.212	-1,488	7.838	-4,549	7.465	-4,766	7.091	-5,005	
Dívida Consolidada Líquida	8.650	8.336	-3,630	8.212	-1,488	7.838	-4,549	7.465	-4,766	7.091	-5,005	

ESPECIFICAÇÃO	VALORES A PREÇOS CONSTANTES											
	2020	2021	%	2022	%	2023	%	2024	%	2025	%	
Receita Total	40.005	52.052	30,114	43.366	-16,687	42.624	-1,711	42.880	0,602	44.051	2,731	
Receitas Primárias (I)	42.483	47.885	12,714	43.345	-9,481	42.603	-1,712	42.859	0,602	44.030	2,732	
Despesa Total	39.534	42.065	6,403	43.366	3,092	42.623	-1,712	42.880	0,602	44.051	2,731	
Despesas Primárias (II)	0	0	-	0	-	0	-	0	-	0	-	
Resultado Primário (III) = (I - II)	42.483	47.885	-	43.345	-	45.461	-	42.859	-	44.030	-	
Resultado Nominal	42.486	47.906	12,758	43.366	-9,477	42.624	-1,711	42.880	0,602	44.051	2,731	
Dívida Pública Consolidada	11.856	8.882	-25,081	8.212	-7,543	7.588	-7,599	7.016	-7,540	6.471	-7,772	
Dívida Consolidada Líquida	9.776	8.882	-9,145	8.212	-7,543	7.588	-7,599	7.016	-7,540	6.471	-7,772	

Nota: Os índices utilizados neste demonstrativo foram obtidos nos Relatórios FOCUS (02 de julho de 2021), elaborado pelo Ministério da Economia.

ÍNDICES DE INFLAÇÃO	
2020	1,63%
2021	6,07%
2022	6,55%
2023	3,30%
2024	3,00%
2025	3,00%

METODOLOGIA DE CÁLCULO DOS VALORES CONSTANTES	
2020	- Valor Corrente x 1,1302
2021	- Valor Corrente x 1,0655
2022	Valor Corrente
2023	- Valor Corrente / 1,0330
2024	- Valor Corrente / 1,0640





MUNICÍPIO DE BELÉM DE MARIA - PE
PROJETO DE LEI DE DIRETRIZES ORÇAMENTÁRIAS
ANEXO DE METAS FISCAIS
EVOLUÇÃO DO PATRIMÔNIO LÍQUIDO
2023

AMF - Demonstrativo 4 (LRF, Art. 4º § 2º, inciso III)

R\$ milhares

PATRIMÔNIO LÍQUIDO	2021	%	2020	%	2019	%
Patrimônio / Capital		0		0		0
Reservas	0	0	0	0	0	0
Resultado Acumulado	23.531	100	28.555	100	8.232	100
TOTAL	23.531	100	28.555	100	8.232	100

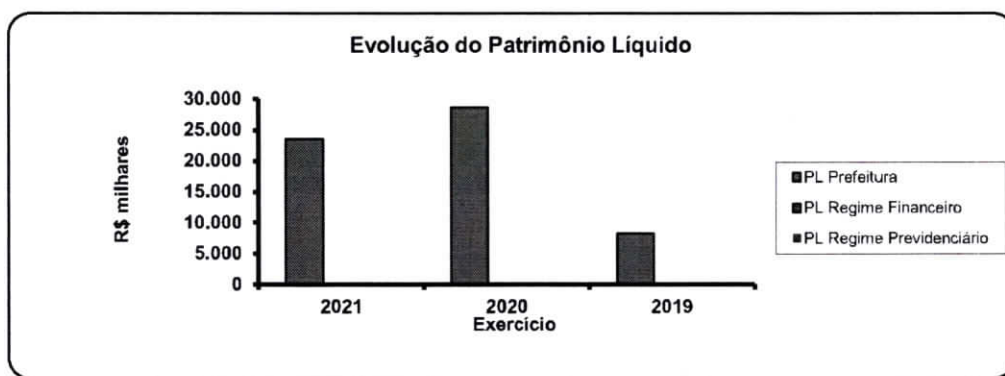
REGIME FINANCEIRO

PATRIMÔNIO LÍQUIDO	2021	%	2020	%	2019	%
Patrimônio	0	0	0	0	0	0
Reservas	0	0	0	0	0	0
Lucros ou Prejuízos Acumulados	0	0	0	0	0	0
TOTAL	0	0	0	0	0	0

REGIME PREVIDENCIÁRIO

PATRIMÔNIO LÍQUIDO	2021	%	2020	%	2019	%
Patrimônio	0	0	0	0	0	0
Reservas	0	0	0	0	0	0
Lucros ou Prejuízos Acumulados	0	0	0	0	0	0
TOTAL	0	0	0	0	0	0

Nota Explicativa: O Município de Belém de Maria está vinculado ao Regime Geral de Previdência Social, portanto não existem valores relativos a Patrimônio Líquido do RPPS.



Notas Explicativas:



Tabela 5 – Origem e Aplicação dos Recursos Obtidos com a Alienação de Ativos



MUNICÍPIO DE BELÉM DE MARIA - PE
 PROJETO DE LEI DE DIRETRIZES ORÇAMENTÁRIAS
 ANEXO DE METAS FISCAIS
ORIGEM E APLICAÇÃO DOS RECURSOS OBTIDOS COM ALIENAÇÃO DE ATIVOS
2023

AMF - Demonstrativo 5 (LRF, Art. 4º § 2º, inciso III)

R\$ milhares

RECEITAS REALIZADAS	2021 (a)	2020 (b)	2019 (c)
RECEITAS DE CAPITAL - ALIENAÇÃO DE ATIVOS (I)	-	-	-
Alienação de Bens Móveis	-	-	-
Alienação de Bens Imóveis	-	-	-
Alienação de Bens Intangíveis	-	-	-
Rendimentos de Aplicações Financeiras	-	-	-
DESPESAS EXECUTADAS	2021 (d)	2020 (e)	2019 (f)
APLICAÇÃO DOS RECURSOS DA ALIENAÇÃO DE ATIVOS (II)	-	-	-
DESPESAS DE CAPITAL	-	-	-
Investimentos	-	-	-
Inversões Financeiras	-	-	-
Amortização da Dívida	-	-	-
DESPESAS CORRENTES DOS REGIMES DE PREVIDÊNCIA	-	-	-
Regime Geral de Previdência Social	-	-	-
Regime Próprio de Previdência dos Servidores ¹	-	-	-
SALDO FINANCEIRO	(g)=((Ia-IId)+(IIIf))	(h)=((Ib-IIf)+(IIIf))	(i)=(Ic-IIIf)
VALOR (III)	-	-	-

Fonte: Anexo 11 do RREO - Demonstrativo da Receita de Alienação de Ativos e Aplicação dos Recursos dos exercícios de 2019, 2020 e 2021.

Notas Explicativas:

1 - Despesas previstas no art. 44 da LRF: É vedada a aplicação da receita de capital derivada da alienação de bens e direitos que integram o patrimônio público para o financiamento de despesa corrente, salvo se destinada por lei aos regimes de previdência social, geral e próprio dos servidores públicos.

Documento Assinado Digitalmente por: VALDECI SEVERINO MONTEIRO JUNIOR, MARIA CRISTINA GONCALVES CASALE, JOSE HUMBERTO DE ALBUQUERQUE SILVA, ROLPH EBER CASALE JUNIOR
 Acesso em: https://etce.tce.pe.gov.br/epj/validaDoc.seam?Codigo=1040&documento=121100822-2-12-19-467-76862-8389763-3750



MUNICÍPIO DE BELÉM DE MARIA - PE

PROJETO DE LEI DE DIRETRIZES ORÇAMENTÁRIAS
ANEXO DE METAS FISCAIS

AVALIAÇÃO DA SITUAÇÃO FINANCEIRA E ATUARIAL DO REGIME PRÓPRIO DE PREVIDÊNCIA DOS SERVIDORES E DAS PENSÕES E INATIVOS MILITARES

2023

AMF - Demonstrativo 6 (LRF, art.4º, §2º, inciso IV, alínea "a")

R\$ milhares

RECEITAS E DESPESAS PREVIDENCIÁRIAS DO REGIME PRÓPRIO DE PREVIDÊNCIA DOS SERVIDORES - RPPS

FUNDO EM CAPITALIZAÇÃO (PLANO PREVIDENCIÁRIO)

RECEITAS PREVIDENCIÁRIAS - RPPS (FUNDO EM CAPITALIZAÇÃO)	2019	2020	2021
RECEITAS CORRENTES (I)	-	-	-
Receita de Contribuições dos Segurados	-	-	-
Ativo	-	-	-
Inativo	-	-	-
Pensionista	-	-	-
Receita de Contribuições Patronais	-	-	-
Ativo	-	-	-
Inativo	-	-	-
Pensionista	-	-	-
Receita Patrimonial	-	-	-
Receitas Imobiliárias	-	-	-
Receitas de Valores Mobiliários	-	-	-
Outras Receitas Patrimoniais	-	-	-
Receita de Serviços	-	-	-
Outras Receitas Correntes	-	-	-
Compensação Financeira entre os Regimes	-	-	-
Aportes Periódicos para Amortização de Déficit Atuarial do RPPS (II)'	-	-	-
Demais Receitas Correntes	-	-	-
RECEITAS DE CAPITAL (III)	-	-	-
Alienação de Bens, Direitos e Ativos	-	-	-
Amortização de Empréstimos	-	-	-
Outras Receitas de Capital	-	-	-
TOTAL DAS RECEITAS DO FUNDO EM CAPITALIZAÇÃO (IV) = (I + III - II)	-	-	-
DESPESAS PREVIDENCIÁRIAS - RPPS (FUNDO EM CAPITALIZAÇÃO)	2019	2020	2021
Benefícios	-	-	-
Aposentadorias	-	-	-
Pensões por Morte	-	-	-
Outras Despesas Previdenciárias	-	-	-
Compensação Financeira entre os Regimes	-	-	-
Demais Despesas Previdenciárias	-	-	-
TOTAL DAS DESPESAS DO FUNDO EM CAPITALIZAÇÃO (V)	-	-	-
RESULTADO PREVIDENCIÁRIO - FUNDO EM CAPITALIZAÇÃO (VI) = (IV - V)²	-	-	-
RECURSOS RPPS ARRECADADOS EM EXERCÍCIOS ANTERIORES	2019	2020	2021
VALOR	-	-	-
RESERVA ORÇAMENTÁRIA DO RPPS	2019	2020	2021
VALOR	-	-	-
APORTES DE RECURSOS PARA O FUNDO EM CAPITALIZAÇÃO DO RPPS	2019	2020	2021
Plano de Amortização - Contribuição Patronal Suplementar			
Plano de Amortização - Aporte Periódico de Valores Predefinidos			
Outros Aportes para O RPPS			
Recursos para Cobertura de Déficit Financeiro			
BENS E DIREITOS DO RPPS (FUNDO EM CAPITALIZAÇÃO)	2019	2020	2021
Caixa e Equivalente de Caixa			
Investimentos e Aplicações			
Outro Bens e Direitos			

continua

FUNDO EM REPARTIÇÃO (PLANO FINANCEIRO)



Documento Assinado Digitalmente por: VALDECI SEVERINO MONTEIRO JUNIOR, MARIA CRISTINA GONCALVES CASALE, JOSE HUMBERTO DE ALBUQUERQUE SILVA, ROLPH EBER CASALE JUNIOR
 Acesse em: <https://etce.tce.pe.gov.br/epp/validaDoc.seam> Código do documento: 12110b22-2c12-49e7-6b62-83897e3c5730

RECEITAS PREVIDENCIÁRIAS - RPPS (FUNDO EM REPARTIÇÃO)	2019	2020	2021
RECEITAS CORRENTES (VII)			
Receita de Contribuições dos Segurados			
Ativo			
Inativo			
Pensionista			
Receita de Contribuições Patronais			
Ativo			
Inativo			
Pensionista			
Receita Patrimonial			
Receitas Imobiliárias			
Receitas de Valores Mobiliários			
Outras Receitas Patrimoniais			
Receita de Serviços			
Outras Receitas Correntes			
Compensação Financeira entre os Regimes			
Demais Receitas Correntes			
RECEITAS DE CAPITAL (VIII)			
Alienação de Bens, Direitos e Ativos			
Amortização de Empréstimos			
Outras Receitas de Capital			
TOTAL DAS RECEITAS DO FUNDO EM REPARTIÇÃO (IX) = (VII + VIII)			

DESPESAS PREVIDENCIÁRIAS - RPPS (FUNDO EM REPARTIÇÃO)	2019	2020	2021
Benefícios			
Aposentadorias			
Pensões por Morte			
Outras Despesas Previdenciárias			
Compensação Financeira entre os Regimes			
Demais Despesas Previdenciárias			
TOTAL DAS DESPESAS DO FUNDO EM REPARTIÇÃO (X)			

RESULTADO PREVIDENCIÁRIO - FUNDO EM REPARTIÇÃO (XI) = (IX - X)

APORTES DE RECURSOS PARA O FUNDO EM REPARTIÇÃO DO RPPS	2019	2020	2021
Recursos para Cobertura de Insuficiência Financeira			
Recursos Para Formação de Reserva			

BENS E DIREITOS DO RPPS (FUNDO EM REPARTIÇÃO)	2019	2020	2021
Caixa e Equivalente de Caixa			
Investimentos e Aplicações			
Outro Bens e Direitos			

ADMINISTRAÇÃO DO REGIME PRÓPRIO DE PREVIDÊNCIA DOS SERVIDORES - RPPS

RECEITAS DA ADMINISTRAÇÃO - RPPS	2019	2020	2021
RECEITAS CORRENTES			
TOTAL DAS RECEITAS DA ADMINISTRAÇÃO - RPPS - (XII)			

DESPESAS DA ADMINISTRAÇÃO - RPPS	2019	2020	2021
DESPESAS CORRENTES (XIII)			
Pessoal e Encargos Sociais			
Demais Despesas Correntes			
DESPESAS DE CAPITAL (XIV)			

TOTAL DAS DESPESAS DA ADMINISTRAÇÃO RPPS (XV) = (XIII + XIV)

RESULTADO DA ADMINISTRAÇÃO RPPS (XVI) = (XII - XV)



BENS E DIREITOS DO RPPS - ADMINISTRAÇÃO DO RPPS	2019	2020	2021
Caixa e Equivalente de Caixa	-	-	-
Investimentos e Aplicações	-	-	-
Outro Bens e Direitos	-	-	-

BENEFÍCIOS PREVIDENCIÁRIOS MANTIDOS PELO TESOIRO

RECEITAS PREVIDENCIÁRIAS (BENEFÍCIOS MANTIDOS PELO TESOIRO)	2019	2020	2021
Contribuição dos Servidores	-	-	-
Demais Receitas Previdenciárias	-	-	-
TOTAL DAS RECEITAS (BENEFÍCIOS MANTIDOS PELO TESOIRO) (XVII)	-	-	-

DESPESAS PREVIDENCIÁRIAS (BENEFÍCIOS MANTIDOS PELO TESOIRO)	2019	2020	2021
Aposentadorias	-	-	-
Pensões	-	-	-
Outras Despesas Previdenciárias	-	-	-
TOTAL DAS DESPESAS (BENEFÍCIOS MANTIDOS PELO TESOIRO) (XVIII)	-	-	-

RESULTADO DOS BENEFÍCIOS MANTIDOS PELO TESOIRO (XIX) = (XVII - XVIII)^a	-	-	-
--	---	---	---

RECEITAS E DESPESAS ASSOCIADAS ÀS PENSÕES E AOS INATIVOS MILITARES (SISTEMA DE PROTEÇÃO SOCIAL DOS MILITARES)

RECEITAS DE CONTRIBUIÇÕES DOS MILITARES	2019	2020	2021
Contribuição sobre a remuneração dos militares ativos	-	-	-
Contribuição sobre a remuneração dos militares inativos	-	-	-
Contribuição sobre a remuneração dos pensionistas	-	-	-
Outras contribuições	-	-	-
TOTAL DAS CONTRIBUIÇÕES DOS MILITARES (XX)	-	-	-

DESPESAS COM INATIVOS E PENSIONISTAS MILITARES	2019	2020	2021
Inatividade	-	-	-
Pensões	-	-	-
Outras Despesas	-	-	-
TOTAL DAS DESPESAS COM INATIVOS E PENSIONISTAS MILITARES (XXI)	-	-	-

RESULTADO ASSOCIADO ÀS PENSÕES E AOS INATIVOS MILITARES (XXII) = (XX-XXI)^a	-	-	-
--	---	---	---

Nota Explicativa: O Município de Belém de Maria, não existe valores para RPPS em razão do mesmo estar vinculado ao Regime Geral de Previdência Social, administrado pelo INSS e objeto de demonstrativo na LDO da União.

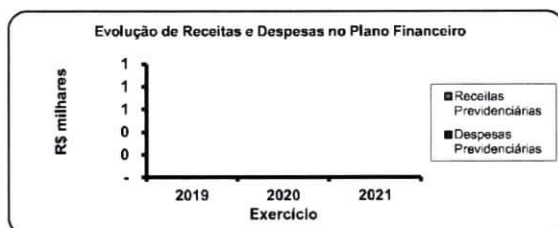
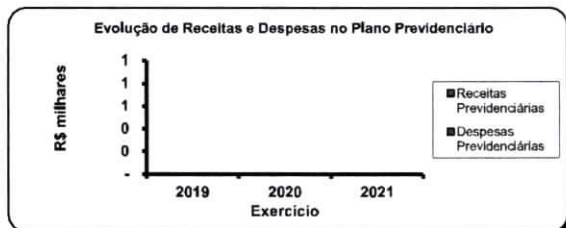


Tabela 6.1 - Projeção Atuarial do Regime Próprio de Previdência dos Servidores



Prefeitura Municipal

BELEM DE MARIA

SERIEDADE E TRABALHO

MUNICÍPIO DE BELÉM DE MARIA - PE
PROJETO DE LEI DE DIRETRIZES ORÇAMENTÁRIAS

ANEXO DE METAS FISCAIS

2023

AMF - Demonstrativo 6 (LRF, art.4º, §2º, inciso IV, alínea "a")

R\$ milhares

PROJEÇÃO ATUARIAL DO REGIME PRÓPRIO DE PREVIDÊNCIA DOS SERVIDORES

PLANO PREVIDENCIÁRIO

EXERCÍCIO	Receitas Previdenciárias (a)	Despesas Previdenciárias (b)	Resultado Previdenciário (c) = (a-b)	Saldo Financeiro do Exercício (d) = (d Exercício Anterior) + (c)
2021			-	-
2022			-	-
2023			-	-
2024			-	-
2025			-	-
2026			-	-
2027			-	-
2028			-	-
2029			-	-
2030			-	-
2031			-	-
2032			-	-
2033			-	-
2034			-	-
2035			-	-
2036			-	-
2037			-	-
2038			-	-
2039			-	-
2040			-	-
2041			-	-
2042			-	-
2043			-	-
2044			-	-
2045			-	-
2046			-	-
2047			-	-
2048			-	-
2049			-	-
2050			-	-
2051			-	-
2052			-	-
2053			-	-
2054			-	-
2055			-	-
2056			-	-

(continua)

Documento Assinado Digitalmente por: VALDECI SEVERINO MONTEIRO JUNIOR, MARIA CRISTINA GONCALVES CASALE, JOSE HUMBERTO DE ALBUQUERQUE SILVA, ROLPH EBER CASALE JUNIOR
Acesse em: <https://stc.ce.gov.br/epv/validaDoc.seam> Código do documento: 12110b22-2c12-49e7-8862-83897e3c5f730



EXERCÍCIO	Receitas Previdenciárias (a)	Despesas Previdenciárias (b)	Resultado Previdenciário (c) = (a-b)	Saldo Financeiro do Exercício (d) = (d Exercício Anterior) + (c)
2057			-	-
2058			-	-
2059			-	-
2060			-	-
2061			-	-
2062			-	-
2063			-	-
2064			-	-
2065			-	-
2066			-	-
2067			-	-
2068			-	-
2069			-	-
2070			-	-
2071			-	-
2072			-	-
2073			-	-
2074			-	-
2075			-	-
2076			-	-
2077			-	-
2078			-	-
2079			-	-
2080			-	-
2081			-	-
2082			-	-
2083			-	-
2084			-	-
2085			-	-
2086			-	-
2087			-	-
2088			-	-
2089			-	-
2090			-	-
2091			-	-
2092			-	-
2093			-	-
2094			-	-
2095			-	-
2096			-	-

Nota Explicativa: Não existem valores de RPPS em razão do Município de Belém de Maria estar vinculado ao Regime Geral de Previdência Social, administrado pelo INSS e objeto de demonstrativo na LDO da União.

Documento Assinado Digitalmente por: VALDECI SEVERINO MONTEIRO JUNIOR, MARIA CRISTINA GONCALVES CASALE, JOSE HUMBERTO DE ALBUQUERQUE SILVA, ROLPH EBER CASALE JUNIOR
Acesse em: <https://etce.tce.pe.gov.br/epp/validaDoc.seam> Código do documento: 12110b22-2e12-49e7-7b862-83897e3c5730

Tabela 7 - Estimativa e Compensação da Renúncia de Receita



MUNICÍPIO DE BELÉM DE MARIA - PE

PROJETO DE LEI DE DIRETRIZES ORÇAMENTÁRIAS
ANEXO DE METAS FISCAIS

ESTIMATIVA E COMPENSAÇÃO DA RENÚNCIA DE RECEITA

AMF - Demonstrativo 6 (LRF, art.4º, §2º, inciso IV, alínea "a")

AMF - Demonstrativo 7 (LRF, Art. 4º, § 2º, inciso V)

TRIBUTU	MODALIDADE	SETORES/ PROGRAMAS/ BENEFICIÁRIO	RENÚNCIA DE RECEITA PREVISTA			COMPENSAÇÃO
			2023	2024	2025	
IPTU	Desconto	Desconto por antecipação de pagamento	14	15	16	Compensação através do aumento de Receita do IPTU por expansão da base de cálculo
IPTU	Isenção	Viúvas de servidor público do município. (Art. 103, Lei nº 531/2005)	2	2	2	Incremento de ações fiscais e recadastramento
IPTU	Isenção	Residência popular cujo valor do imposto seja inferior a R\$ 10,00 (Art. 103, Lei nº 531/2005)	15	16	17	Compensação através do aumento de Receita do IPTU dos demais imóveis
IPTU	Remissão	Incapacidade Financeira / Desastres Naturais via Decreto	15	16	17	Incremento de ações fiscais e recadastramento
Multas, Juros e Correção Monetária	Remissão	Programa de Receitas Públicas - a Concessão do Benefício visa possibilitar aos contribuintes que encontram-se em débito junto a Fazenda Municipal	4	4	4	Recuperação de Valores Inscritos em Dívida Ativa, Maior eficiência na cobrança da Dívida Ativa
Taxa de Licença	Remissão	Isenção da Taxa de Licença de Fiscalização e Funcionamento para templos de qualquer culto e entidades assistenciais declarada de utilidade pública.	12	13	13	Incremento de ações fiscais e recadastramento
TOTAL			62	66	69	-

R\$ milhares



Documento Assinado Digitalmente por: VALDECI SEVERINO MONTEIRO JUNIOR, MARIA CRISTINA GONCALVES CASALE, JOSE HUMBERTO DE ALBUQUERQUE SILVA, ROLPH EBER CASALE JUNIOR
 Acesse em: <https://etce.tce.pe.gov.br/epp/validaDoc.seam> Código do documento: F2110b22-2c12-49e7-7b862-83897e3c5730